



Statistische Berichte

# Gewerbsteuer in Bayern 2016

Ergebnisse der Gewerbsteuerstatistik



L IV 8 j 2016  
Hrsg. im März 2021  
Bestellnr. L4800C 201600

## Zeichenerklärung

- 0 mehr als nichts, aber weniger als die Hälfte der kleinsten in der Tabelle nachgewiesenen Einheit
- nichts vorhanden oder keine Veränderung
- / keine Angaben, da Zahlen nicht sicher genug
- Zahlenwert unbekannt, geheimzuhalten oder nicht rechenbar
- ... Angabe fällt später an
- X Tabellenfach gesperrt, da Aussage nicht sinnvoll
- ( ) Nachweis unter dem Vorbehalt, dass der Zahlenwert erhebliche Fehler aufweisen kann
- p vorläufiges Ergebnis
- r berichtigtes Ergebnis
- s geschätztes Ergebnis
- D Durchschnitt
- ≙ entspricht

## Auf- und Abrunden

Im Allgemeinen ist ohne Rücksicht auf die Endsummen auf- bzw. abgerundet worden. Deshalb können sich bei der Summierung von Einzelangaben geringfügige Abweichungen zu den ausgewiesenen Endsummen ergeben. Bei der Aufgliederung der Gesamtheit in Prozent kann die Summe der Einzelwerte wegen Rundens vom Wert 100 % abweichen. Eine Abstimmung auf 100 % erfolgt im Allgemeinen nicht.

## Publikationsservice

Das Bayerische Landesamt für Statistik veröffentlicht jährlich über 400 Publikationen. Das aktuelle Veröffentlichungsverzeichnis ist im Internet als Datei verfügbar, kann aber auch als Druckversion kostenlos zugesandt werden.


### Kostenlos

ist der Download der meisten Veröffentlichungen, z.B. von Statistischen Berichten (PDF- oder Excel-Format).

### Kostenpflichtig

sind alle Printversionen (auch von Statistischen Berichten), Datenträger und ausgewählte Dateien (z.B. von Verzeichnissen, von Beiträgen, vom Jahrbuch).

### Publikationsservice

 Alle Veröffentlichungen sind im Internet verfügbar unter [www.statistik.bayern.de/produkte](http://www.statistik.bayern.de/produkte)

## Impressum

### Statistische Berichte

bieten in tabellarischer Form neuestes Zahlenmaterial der jeweiligen Erhebung. Dieses wird, soweit erforderlich, methodisch erläutert und kurz kommentiert.

### Herausgeber, Druck und Vertrieb

Bayerisches Landesamt für Statistik  
Nürnberger Straße 95  
90762 Fürth

### Papier

Gedruckt auf umweltfreundlichem Papier, chlorfrei gebleicht.

### Vertrieb

E-Mail [vertrieb@statistik.bayern.de](mailto:vertrieb@statistik.bayern.de)  
Telefon 0911 98208-6311  
Telefax 0911 98208-6638

### Auskunftsdienst

E-Mail [info@statistik.bayern.de](mailto:info@statistik.bayern.de)  
Telefon 0911 98208-6563  
Telefax 0911 98208-6573

© **Bayerisches Landesamt für Statistik, Fürth 2021**  
Vervielfältigung und Verbreitung, auch auszugsweise, mit Quellenangabe gestattet.

**Hinweis:** Diese Druckschrift wird im Rahmen der Öffentlichkeitsarbeit der Bayerischen Staatsregierung herausgegeben. Sie darf weder von Parteien noch von Wahlwerbern oder Wahlhelfern im Zeitraum von fünf Monaten vor einer Wahl zum Zwecke der Wahlwerbung verwendet werden. Dies gilt für Landtags-, Bundestags-, Kommunal- und Europawahlen. Missbräuchlich ist während dieser Zeit insbesondere die Verteilung auf Wahlveranstaltungen, an Informationsständen der Parteien sowie das Einlegen, Aufdrucken und Aufkleben parteipolitischer Informationen oder Werbemittel. Untersagt ist gleichfalls die Weitergabe an Dritte zum Zwecke der Wahlwerbung. Auch ohne zeitlichen Bezug zu einer bevorstehenden Wahl darf die Druckschrift nicht in einer Weise verwendet werden, die als Parteinahme der Staatsregierung zugunsten einzelner politischer Gruppen verstanden werden könnte. Den Parteien ist es gestattet, die Druckschrift zur Unterrichtung ihrer eigenen Mitglieder zu verwenden.

# Inhaltsverzeichnis

<b>Vorbemerkungen .....</b>	<b>4</b>
-----------------------------	----------

## Abbildungen

1. Durchschnittliche Besteuerungsgrundlagen je Fall in Bayern ab 2012 .....	8
2. Positiver Steuermessbetrag in Bayern 2016 nach Rechtsformgruppen .....	8
3. Gewerbesteuerpflichtige mit positivem Steuermessbetrag in Bayern 2016 nach Gewerbeertragsgrößenklassen .....	8
4. Gewerbesteuerpflichtige mit positivem Steuermessbetrag, sowie deren abgerundeter Gewerbeertrag in Bayern 2016 nach Wirtschaftsabschnitten (WZ 2008) .....	9
5. Durchschnittlicher positiver Steuermessbetrag je Einwohner in Bayern 2016 nach Einwohnergrößenklassen .....	9
6. Durchschnittlicher Steuermessbetrag je 1 000 Einwohner in den kreisfreien Städten und Landkreisen Bayerns 2016 .....	10
7. Durchschnittlicher Steuermessbetrag je 1 000 sozialversicherungspflichtig Beschäftigte am Arbeitsort in den kreisfreien Städten und Landkreisen Bayerns 2016 .....	11
8. Durchschnittlicher Steuermessbetrag je steuerpflichtigen Gewerbebetrieb mit positivem Steuermessbetrag in den kreisfreien Städten und Landkreisen Bayerns 2016 .....	12
9. Durchschnittlicher Steuermessbetrag je Betriebsstätte mit positivem Steuermessbetrag in den kreisfreien Städten und Landkreisen Bayerns 2016 .....	13

## Tabellen

1. Gewerbesteuerpflichtige und Besteuerungsgrundlagen in Bayern ab 2012 (Zeitreihe) .....	14
2. Gewerbesteuerpflichtige in Bayern 2016 nach Gewerbeertragsgrößenklassen und Rechtsformgruppen .....	15
3. Gewerbesteuerpflichtige und Besteuerungsgrundlagen in Bayern 2016 nach Gewerbeertragsgrößenklassen .....	16
4. Gewerbesteuerpflichtige in Bayern 2016 nach Gewerbeertragsgrößenklassen und Wirtschaftsabschnitten (WZ 2008) .....	18
5. Gewerbesteuerpflichtige und Besteuerungsgrundlagen in Bayern 2016 nach Wirtschaftszweig (WZ 2008) .....	24
6. Gewerbesteuerpflichtige in Bayern 2016 nach Sitz des Betriebs / der Betriebsstätte .....	42

## Vorbemerkungen

Die Gewerbesteuerstatistik wurde ab dem Veranlagungsjahr 1995 bis 2010 alle drei Jahre, ab dem Veranlagungsjahr 2011 jährlich aufbereitet.

Sie wertet die von den Betriebsfinanzämtern durchgeführten Festsetzungen (Gewerbesteuermessbescheide) und ggf. auch die Zerlegungen der Steuermessbeträge aus. Damit liefert sie wichtige Informationen über die Besteuerungsgrundlagen der Gewerbebetriebe in Bayern. Neben den Ordnungsmerkmalen (z. B. Wirtschaftszweig, Rechtsform) werden die steuerlichen Merkmale und Bemessungsgrundlagen (Gewinn/Verlust des Gewerbebetriebes, Hinzurechnungen, Kürzungen, Freibeträge, Gewerbeertrag und Steuermessbetrag, nachrichtlich: vortragsfähiger Verlust zum 31.12. des Jahres) abgebildet.

Als wichtigste Einnahmequelle der Kommunen trägt die Gewerbesteuer maßgeblich zur Finanzierung der Gemeinden bei. Ob Gewerbesteuer in die kommunalen Kassen fließen kann, ist vom Ergebnis der zuvor in den Finanzämtern durchgeführten Besteuerungsverfahren abhängig. Nur bei Gewerbesteuerpflichtigen, für die ein positiver Steuermessbetrag festgesetzt wird, können die Gemeinden, in der eine Betriebsstätte zur Ausübung des Gewerbes unterhalten wird, Gewerbesteuer erheben. Befinden sich Betriebsstätten desselben Gewerbebetriebes in mehreren Gemeinden, wird der Steuermessbetrag von den Finanzämtern auf die einzelnen Gemeinden zerlegt und je Gemeinde ein Zerlegungsanteil festgestellt. Die Höhe der Gewerbesteuer ist vom gemeindeindividuellen Hebesatz abhängig und wird von der Gemeinde berechnet, in der das Unternehmen seinen Sitz beziehungsweise bei Zerlegungen die Betriebsstätte ihren Sitz hat.

Die Hauptnutzer dieser Statistik finden sich sowohl in der Politik als auch in der Wissenschaft. Ihre Daten dienen als Grundlage für Simulationsmodelle zur Kalkulation von Steuerrechtsänderungen.

Aufgrund der langen steuerlichen Veranlagungsdauer (3,5 Jahre nach Ende des Berichtsjahres) ist die Aktualität der Gewerbesteuerstatistik vergleichsweise gering.

### Rechtsgrundlagen

Gesetz über Steuerstatistiken (StStatG), vom 11. Oktober 1995 (BGBl. I S. 1250), in Verbindung mit dem Bundesstatistikgesetz (BStatG) in der Fassung der Bekanntmachung vom 20. Oktober 2016 (BGBl. I S. 2394), in deren jeweils geltenden Fassung.

Gewerbesteuergesetz (GewStG) in der Fassung der Bekanntmachung vom 15. Oktober 2002 (BGBl. I S. 4167), das Einkommensteuergesetz (EStG) in der Fassung der Bekanntmachung vom 8. Oktober 2009 (BGBl. I S. 3366, ber. I 2009 S. 3862), sowie das Körperschaftsteuergesetz (KStG) in der Fassung der Bekanntmachung vom 15. Oktober 2002 (BGBl. I S. 4144), in deren jeweils geltenden Fassung.

### Darstellungs- und Erhebungseinheiten und Durchführung

Darstellungseinheiten (Beobachtungseinheiten) sind die gewerbesteuerpflichtigen Betriebe, deren steuerliche Veranlagung im Berichtsjahr zur Festsetzung eines Gewerbesteuermessbetrags geführt hat, auch wenn dieser mit „Null“ ausgewiesen wurde. Erhebungseinheiten sind die Finanzämter, sie stellen die durch die Festsetzung gewonnenen Daten für die Statistikaufbereitung zur Verfügung (Sekundärerhebung).

In der Gewerbesteuerstatistik werden alle stehenden Gewerbebetriebe (§ 2 Abs. 1 S. 1 und 2 GewStG) berücksichtigt. Hierunter sind gewerbliche Unternehmen im Sinne des Einkommensteuergesetzes (§ 15 EStG) und Reisegewerbebetriebe nach Gewerbesteuergesetz (§ 35a GewStG) zu verstehen, soweit sie im Inland betrieben werden.

Analog der Regelung im Körperschaftsteuergesetz bilden Organträger und eingegliederte Organgesellschaften eine Organschaft (§ 2 Abs. 2 S. 2 GewStG), sie werden als ein Steuerpflichtiger zusammen veranlagt. Für jede Organgesellschaft wird der Gewerbeertrag getrennt ermittelt und dem Organträger zur Berechnung des Steuermessbetrags und Zerlegungsanteils zugerechnet. Unterschiedliche Tätigkeitsfelder der Gesell-

schaften können bei der Branchenzuordnung nicht berücksichtigt werden, daher wird der Organträger nach dem Schwerpunkt der wirtschaftlichen Tätigkeit eingeordnet.

### Vereinfachtes Berechnungsschema der Gewerbesteuer

Gewinn aus Gewerbebetrieb (Ermittlung durch Einkommen-/Körperschaftsteuer)

+ Hinzurechnungen

- Kürzungen

---

= Gewerbeertrag vor Verlustabzug

- Gewerbeverlust aus Vorjahren

---

= Gewerbeertrag (abzurunden auf volle 100 €)

- Freibetrag (darf Gewerbeertrag nicht negativ werden lassen)

---

= Verbleibender Gewerbeertrag

× Steuermesszahl

---

= Steuermessbetrag

× individueller Hebesatz der Gemeinde

---

= durch jeweilige Gemeinde festgesetzte Gewerbesteuer

---

### Gewerbesteuerpflichtige Gewerbebetriebe

Der Gewerbesteuer unterliegen die Gewinne sowohl einkommensteuer- als auch körperschaftsteuerpflichtiger Gewerbetreibender, die ihren Hauptsitz im Inland (Bayern) haben. Bestimmte Unternehmen zählen allein aufgrund ihrer Rechtsform als Gewerbebetriebe, dies sind u. a. Aktiengesellschaften (AG) oder Gesellschaften mit beschränkter Haftung (GmbH). Von der Gewerbesteuer befreit sind i. S. d. § 3 GewStG u. a. das Bundeseisenbahnvermögen, die Deutsche Bundesbank, daneben Stiftungen, die gemeinnützigen, mildtätigen oder kirchlichen Zwecken dienen sowie eine Reihe von Körperschaften und Personenvereinigungen.

### Gewinn aus Gewerbebetrieb

Ein Gewerbebetrieb ist nach § 15 Abs. 2 Satz 1 EStG definiert als eine selbständige, nachhaltige und auf Gewinnerzielung ausgelegte Betätigung. Der Ertrag (Gewinn oder Verlust) aus Gewerbebetrieb wird durch einen Einkommensteuerbescheid, einen Körperschaftsteuerbescheid oder im Falle von Personengesellschaften einen Feststellungsbescheid ermittelt.

### Hinzurechnungen (§ 8 GewStG)

Hierunter fallen z. B. Hinzurechnungen aus Finanzierungsanteilen, u. a. Zinsen und andere Entgelte für Schulden, Rentenzahlungen und dauernde Lasten, Gewinnanteile stiller Gesellschafter oder ein Fünftel der Mieten, Pachten und Leasingraten für die Benutzung von beweglichen Wirtschaftsgütern. Diese und andere nicht genannte Positionen fließen nach Abzug eines Freibetrages von 100.000 € zu einem Viertel in die Berechnung mit ein. Weitere Hinzurechnungen wie z. B. Gewinnminderung bei Beteiligungsbesitz, Zuwendungen oder ausländische Steuern werden in voller Höhe zugerechnet.

### Kürzungen (§ 9 GewStG)

Hierzu zählen z. B. Anteile am Gewinn von in- oder ausländischen Personengesellschaften, wenn diese bei der Ermittlung des Gewinns angesetzt wurden, der Gewinn aus Anteilen an nicht steuerbefreiten inländischen Kapitalgesellschaften oder der Teil des Gewerbeertrags eines inländischen Unternehmens, der auf eine nicht im Inland gelegene Betriebsstätte entfällt.

### Gewerbeertrag vor Verlustabzug (§ 7 GewStG)

Der Gewerbeertrag als Besteuerungsgrundlage für die Gewerbesteuer ist der Gewinn des Gewerbebetriebs, vermehrt oder vermindert um die in den §§ 8 und 9 GewStG bezeichneten Beträge. Hierdurch wird gewissermaßen der Gewerbeertrag neutralisiert, um nur die Beträge heranzuziehen, die aus der laufenden Tätigkeit des Betriebes resultieren.

### Gewerbeverlust aus Vorjahren (§ 10a GewStG)

Der Gewerbeertrag wird weiterhin um einen Betrag aus Verlusten von bis zu 1 Million Euro gekürzt, die aus den Vorjahren übertragen werden können, soweit sie nicht bereits für die vorangegangenen Erhebungszeit-

räume berücksichtigt worden sind. Der über diesen Betrag hinausgehende Gewerbeertrag ist zusätzlich noch um bis zu 60 Prozent um noch nicht berücksichtigte vorjährige Verluste zu kürzen.

### **Freibetrag (§ 11 Abs. 1 GewStG)**

Der auf volle 100 Euro abgerundete Gewerbeertrag wird bei natürlichen Personen sowie bei Personengesellschaften um einen Freibetrag von 24 500 Euro gekürzt, bei Unternehmen i. S. § 2 Abs. 3 und des § 3 Nr. 5, 6, 8, 9, 15, 17, 21, 26, 27, 28 und 29 GewStG sowie bei Unternehmen von juristischen Personen des öffentlichen Rechts um einen Freibetrag von 5 000 Euro herabgesetzt. Bei niedrigerem Gewerbeertrag höchstens jedoch in Höhe des abgerundeten Gewerbeertrages.

### **Steuermesszahl (§ 11 Abs. 2 und 3 GewStG)**

Seit dem Jahr 2008 beträgt die Steuermesszahl für den Gewerbeertrag 3,5 Prozent, sie ermäßigt sich auf 1,96 % (= 56 % der Steuermesszahl von 3,5 %) bei Hausgewerbetreibenden und ihnen gleichgestellten Personen.

### **Steuermessbetrag (§ 11 Abs. 1 GewStG)**

Der Steuermessbetrag ist durch Anwendung eines Prozentsatzes (Steuermesszahl) auf den nach Abzug des Freibetrages verbleibenden Gewerbeertrag zu ermitteln.

### **Vortragsfähiger Verlust zum 31.12.**

Vortragsfähig sind die nach der Kürzung des Gewerbeertrages zum Schluss des Erhebungszeitraums verbleibenden Fehlbeträge, ihre Höhe ist gesondert festzustellen.

### **Zerlegung (§§ 28 ff. GewStG)**

Der Steuermessbetrag wird vom Finanzamt auf die Gemeinden verteilt, in denen die Betriebsstätten angesiedelt sind. Zerlegungsmaßstab sind i. d. R. die in den einzelnen Gemeinden anfallenden Arbeitslöhne. Erstreckt sich eine Betriebsstätte über das Gebiet mehrerer Gemeinden, ist die Gewerbesteuer nach der Lage der örtlichen Verhältnisse zu zerlegen.

### **Gewerbsteuerhebesatz (§ 16 GewStG)**

Die von den Gemeinden erhobene Gewerbesteuer wird durch Multiplikation des Steuermessbetrags bzw. des Zerlegungsanteils mit dem von den Gemeinden individuell festgelegten Hebesätzen ermittelt. Für die Gemeinden ist der Gewerbsteuerhebesatz ein politisches Instrument, mit dem sie die Höhe ihrer Gewerbesteuereinnahmen steuern können. Ein niedriger Hebesatz dient als Anreiz für die Ansiedlung von gewerblich tätigen Unternehmen. Seit 2004 muss der Hebesatz mindestens 200 % betragen (§ 16 Abs. 4 Satz 2 GewStG). Die gewogenen Hebesätze (Kreisebene) sind im Statistischen Bericht „Gemeindefinanzen und Realsteuervergleich in Bayern 2016“ (L2200C 201644) veröffentlicht. Gewerbsteuerhebesätze auf Gemeindeebene können in unserem Datenangebot GENESIS-Online unter der Tabelle 71231-004 abgerufen werden.

### **Hinweise zu Tabellen und Grafiken**

Den Ergebnissen liegt der Gebietsstand vom 31.12.2019 zu Grunde. Den Grafiken, die sich auf die Einwohnerzahl beziehen, liegt der fortgeschriebene Bevölkerungsstand zum 31.12.2016 zugrunde. Die Anzahl der sozialversicherungspflichtig Beschäftigten am Arbeitsort ist mit dem Stichtag 30.06.2016 in die Berechnung eingeflossen.

Soweit der abgerundete Gewerbeertrag in den Tabellen ausgewiesen wird, ist dieser nicht aus den zuvor aufgeführten Besteuerungsgrundlagen zu ermitteln, da die Abrundung auf volle 100 Euro bei jedem einzelnen Steuerfall vorgenommen wird. Durch einfließende Freibeträge und unterschiedliche Steuermesszahlen gilt dies analog auch für den Steuermessbetrag.

In der Tabelle 6 werden alle Gewerbebetriebe mit Sitz in Bayern ausgewertet. Die regionale Zuordnung erfolgt bei reinen Festsetzungen durch den Firmensitz des Unternehmens, bei Zerlegungen durch den Sitz der Betriebsstätte.

## Überblick über die Gliederung der Klassifikation der Wirtschaftszweige (Ausgabe 2008)

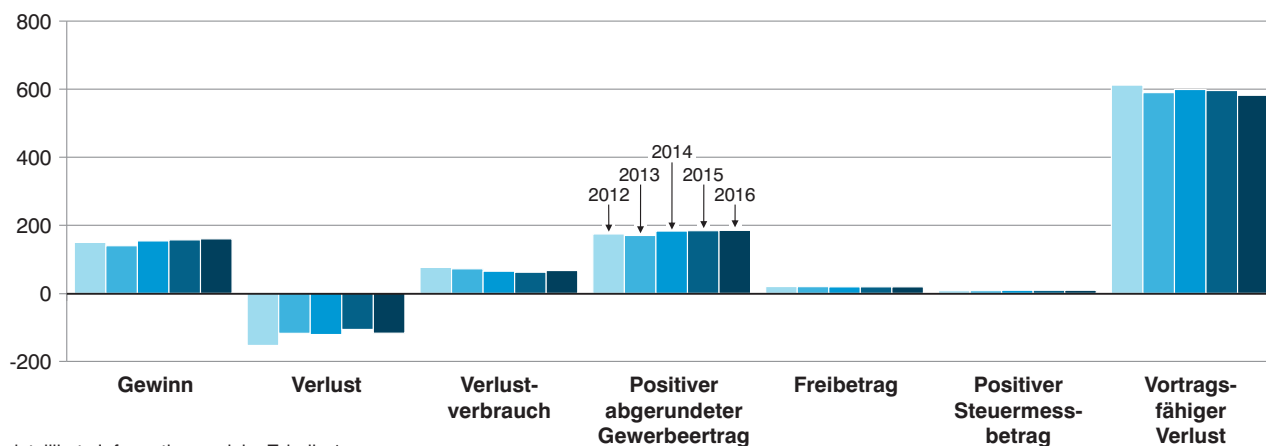
Abschnitt	Abteilung <sup>1</sup>	Bezeichnung
A	01 - 03	Land- und Forstwirtschaft, Fischerei
B	05 - 09	Bergbau und Gewinnung von Steinen und Erden
C	10 - 33	Verarbeitendes Gewerbe
	10 - 12	Herstellung von Nahrungs- und Genussmitteln, Getränken und Tabakerzeugnissen
	13 - 15	Herstellung von Textilien, Bekleidung, Leder, Lederwaren und Schuhen
	16 - 18	Herstellung von Holzwaren, Papier, Pappe und Waren daraus, Herstellung von Druckerzeugnissen
	19	Kokerei, Mineralölverarbeitung
	20	Herstellung von chemischen Erzeugnissen
	21	Herstellung von pharmazeutischen Erzeugnissen
	22 - 23	Herstellung von Gummi- und Kunststoffwaren, sowie von Glas und Glaswaren, Keramik, Verarbeitung von Steinen und Erden
	24 - 25	Metallerzeugung und -bearbeitung, Herstellung von Metallerzeugnissen
	26	Herstellung von Datenverarbeitungsgeräten, elektronischen und optischen Erzeugnissen
	27	Herstellung von elektrischen Ausrüstungen
	28	Maschinenbau
	29 - 30	Fahrzeugbau
	31 - 33	Herstellung von Möbeln und sonstigen Waren; Reparatur und Installation von Maschinen und Ausrüstungen
D	35	Energieversorgung
E	36 - 39	Wasserversorgung; Abwasser- und Abfallentsorgung und Beseitigung von Umweltverschmutzungen
F	41 - 43	Baugewerbe
G	45 - 47	Handel; Instandhaltung und Reparatur von Kraftfahrzeugen
H	49 - 53	Verkehr und Lagerei
I	55 - 56	Gastgewerbe
J	58 - 63	Information und Kommunikation
	58 - 60	Verlagswesen, audiovisuelle Medien und Rundfunk
	61	Telekommunikation
	62 - 63	IT- und Informationsdienstleistungen
K	64 - 66	Erbringung von Finanz- und Versicherungsdienstleistungen
L	68	Grundstücks- und Wohnungswesen
M	69 - 75	Erbringung von freiberuflichen, wissenschaftlichen und technischen Dienstleistungen
	69 - 71	Erbringung von freiberuflichen und technischen Dienstleistungen
	72	Forschung und Entwicklung
	73 - 75	Sonstige freiberufliche, wissenschaftliche und technische Tätigkeiten
N	77 - 82	Erbringung von sonstigen wirtschaftlichen Dienstleistungen
O <sup>2</sup>	84	Öffentliche Verwaltung, Verteidigung; Sozialversicherung
P	85	Erziehung und Unterricht
Q	86 - 88	Gesundheits- und Sozialwesen
	86	Gesundheitswesen
	87 - 88	Heime und Sozialwesen
R	90 - 93	Kunst, Unterhaltung und Erholung
S	94 - 96	Erbringung von sonstigen Dienstleistungen
T <sup>2</sup>	97 - 98	Private Haushalte mit Hauspersonal
U <sup>2</sup>	99	Exterritoriale Organisationen und Körperschaften

<sup>1</sup> Die Abteilungen sind gegliedert in Gruppen (3-Steller), diese in Klassen (4-Steller) und diese in Unterklassen (5-Steller).

<sup>2</sup> In der Statistik über die Gewerbesteuer nicht vorkommend.

Abb. 1

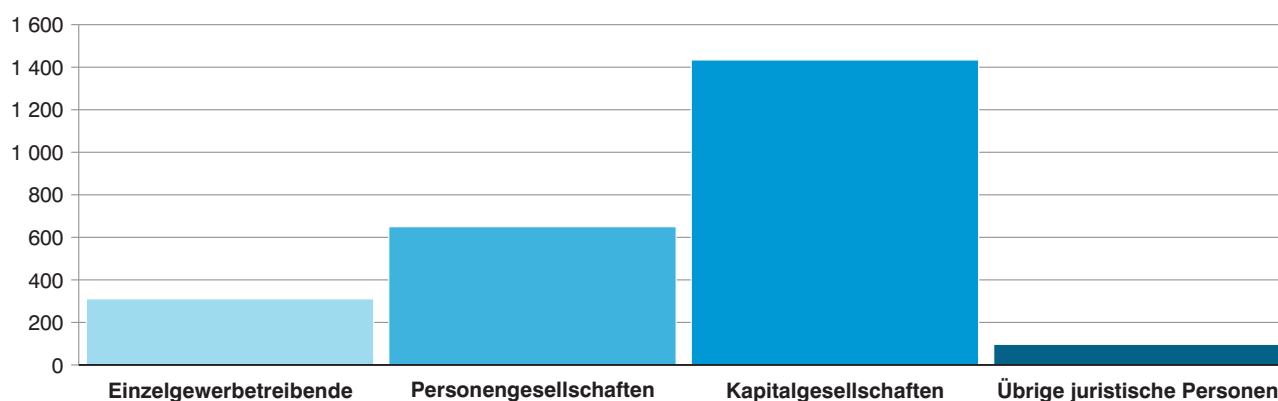
### Durchschnittliche Besteuerungsgrundlagen je Fall in Bayern ab 2012\* in Tausend Euro



\* Für detaillierte Informationen siehe Tabelle 1.

Abb. 2

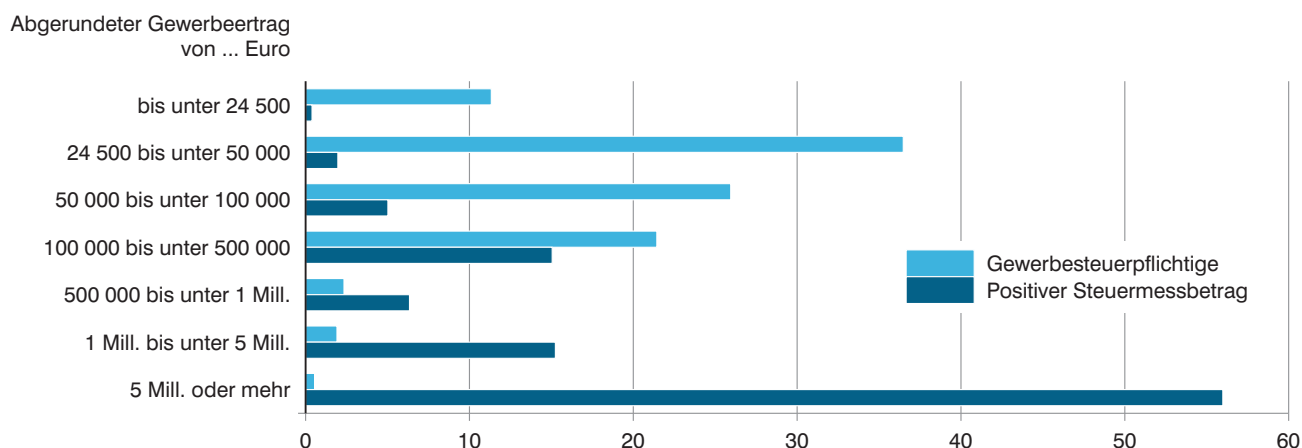
### Positiver Steuermessbetrag in Bayern 2016 nach Rechtsformgruppen\* in Millionen Euro



\* Für detaillierte Informationen siehe Tabelle 2.

Abb. 3

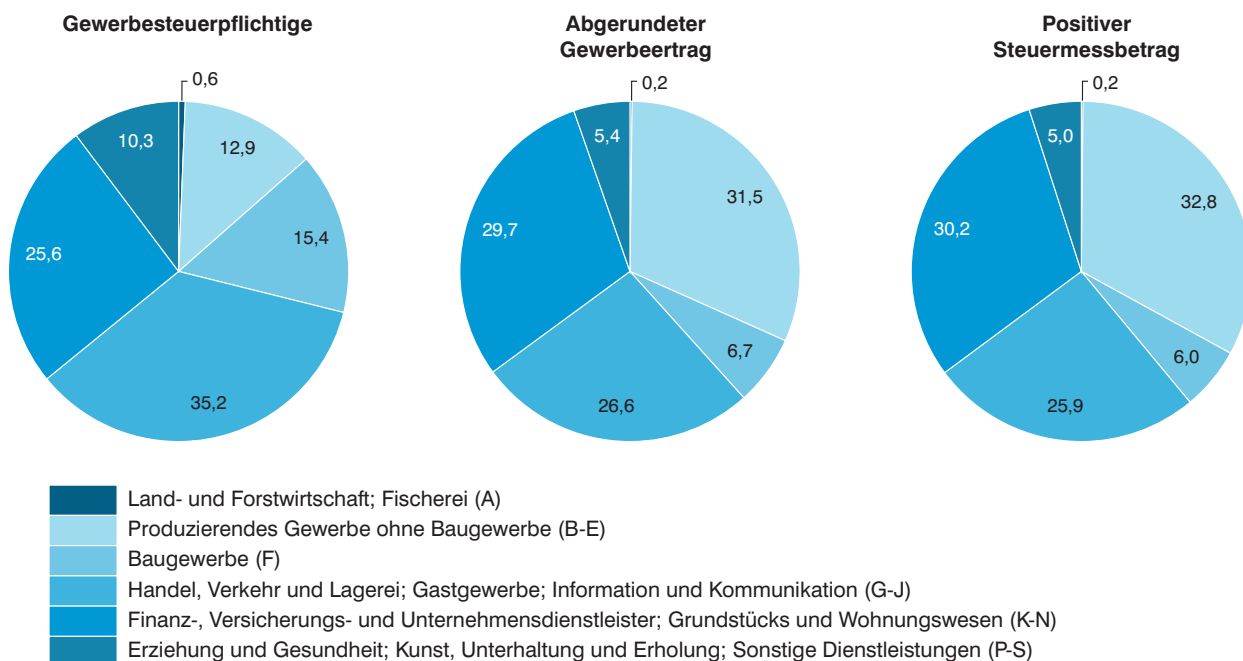
### Gewerbsteuerpflichtige mit positivem Steuermessbetrag in Bayern 2016 nach Gewerbeertragsgrößenklassen\* in Prozent



\* Für detaillierte Informationen siehe Tabelle 3.

Abb. 4

**Gewerbsteuerpflichtige mit positivem Steuermessbetrag, sowie deren abgerundeter Gewerbebeitrag in Bayern 2016 nach Wirtschaftsabschnitten (WZ 2008)\***  
in Prozent



\* Für detaillierte Informationen siehe Tabellen 4 und 5.

Abb. 5

**Durchschnittlicher positiver Steuermessbetrag je Einwohner in Bayern 2016 nach Einwohnergrößenklassen**  
in Euro

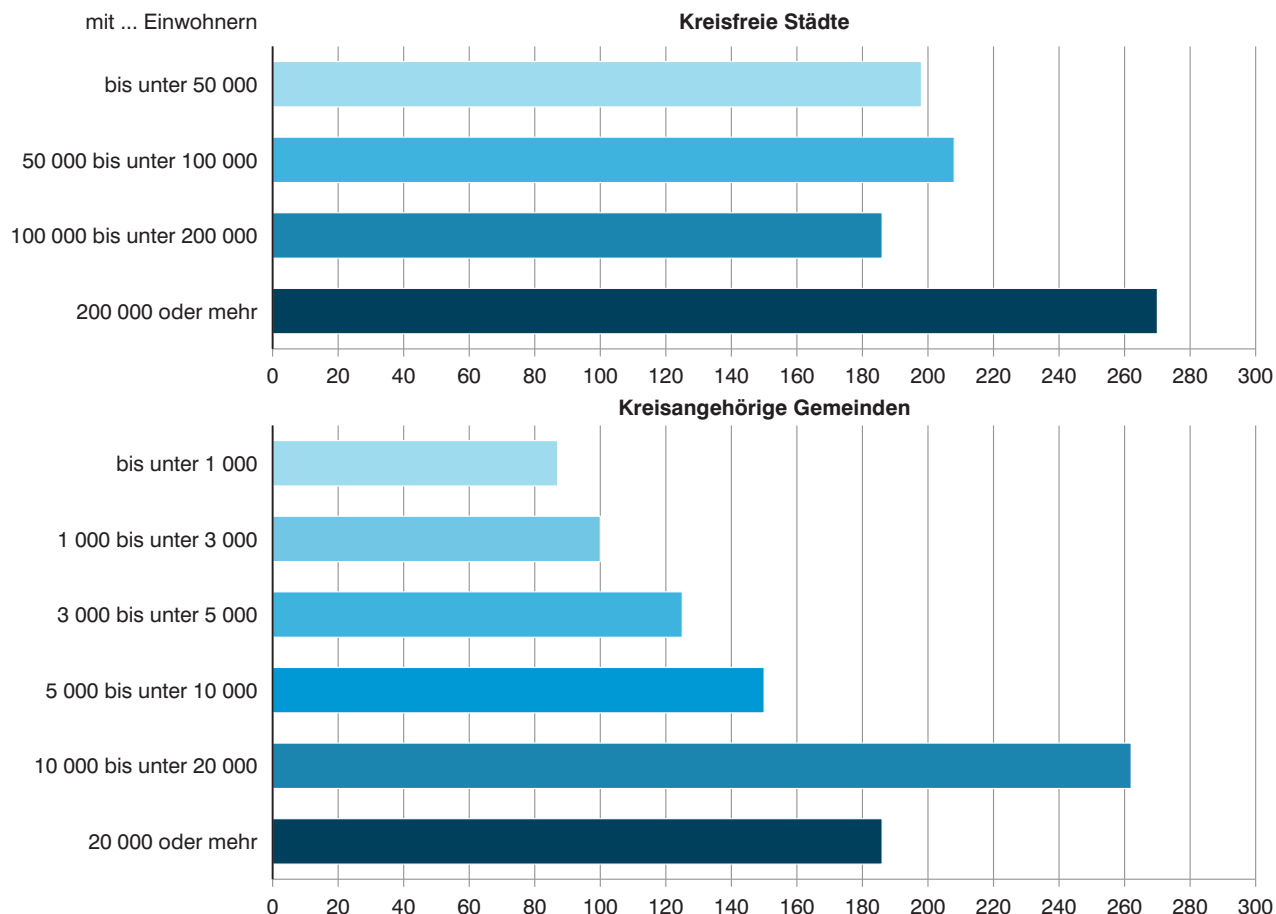
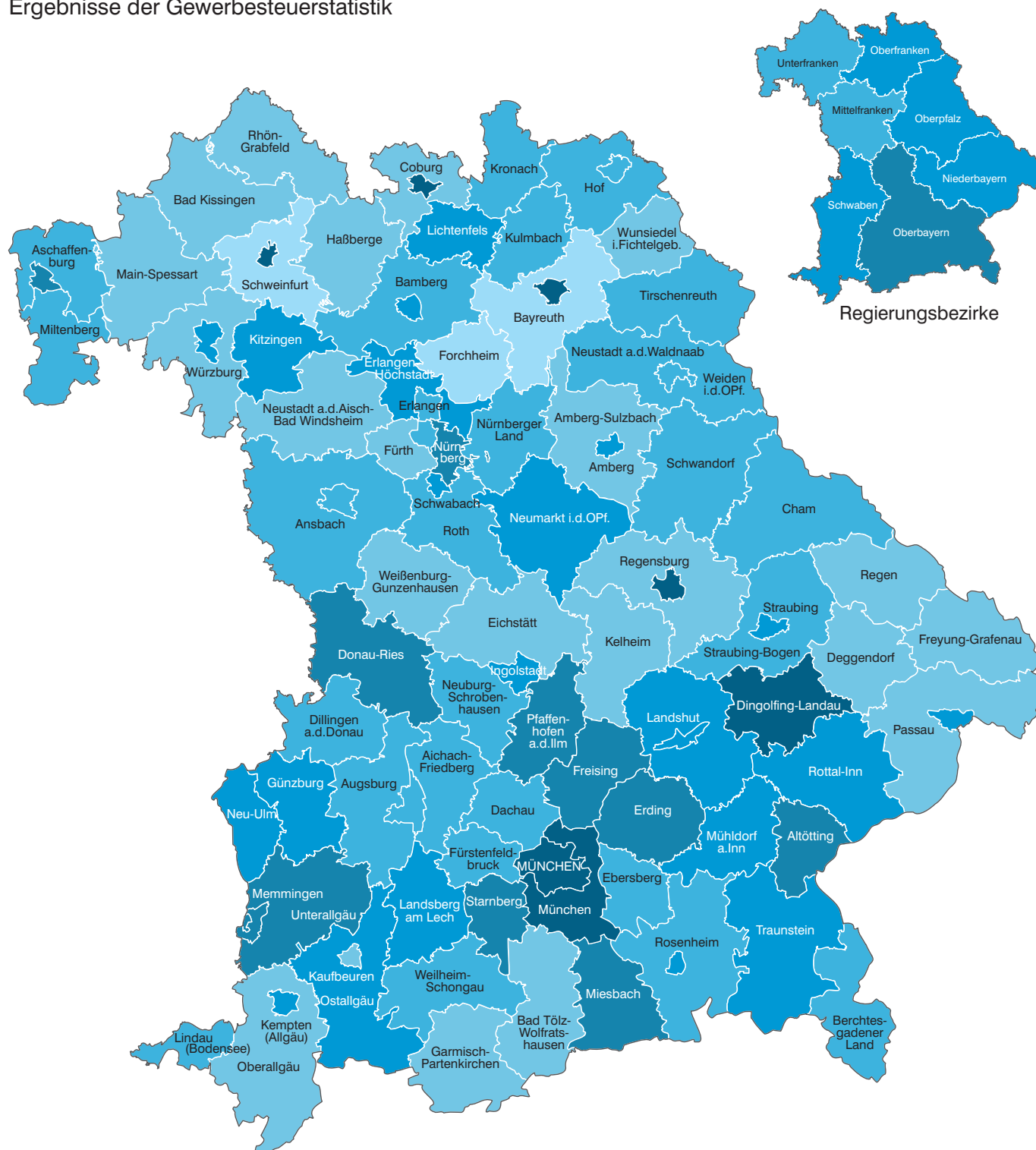


Abb. 6  
**Durchschnittlicher Steuermessbetrag je 1 000 Einwohner  
in den kreisfreien Städten und Landkreisen Bayerns 2016**  
Ergebnisse der Gewerbesteuerstatistik



Positiver Steuermessbetrag  
in Euro

	unter 90 000
	90 000 bis unter 120 000
	120 000 bis unter 150 000
	150 000 bis unter 180 000
	180 000 bis unter 280 000
	280 000 oder mehr

Häufigkeit

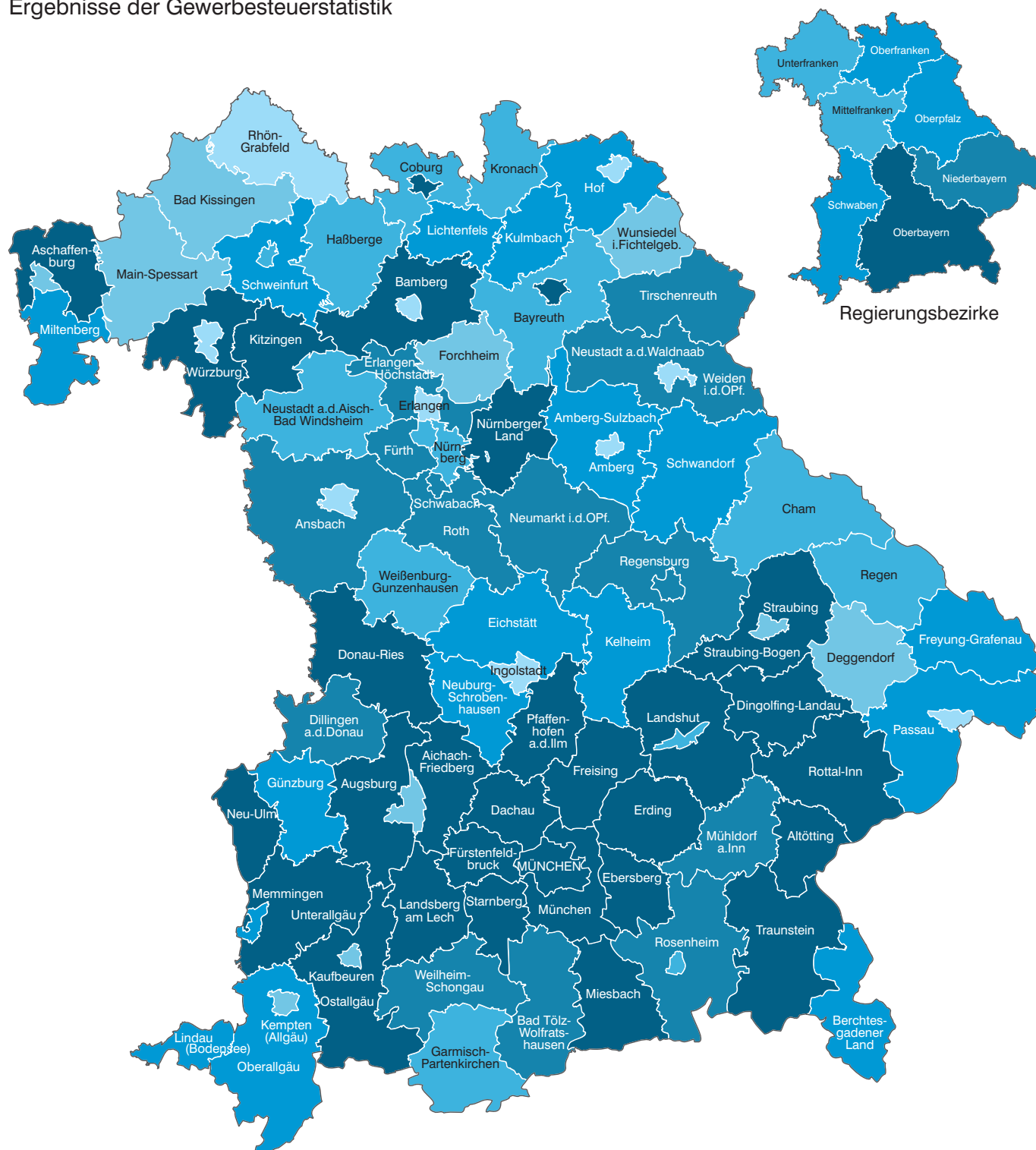
3
22
31
22
11
7

Minimum: Lkr Bayreuth 70 315 €  
Maximum: Lkr München 802 952 €  
**Bayern: 188 389 €**

Abb. 7

# Durchschnittlicher Steuermessbetrag je 1 000 sozialversicherungspflichtig Beschäftigte am Arbeitsort in den kreisfreien Städten und Landkreisen Bayerns 2016

Ergebnisse der Gewerbesteuerstatistik



Positiver Steuermessbetrag  
in Euro

	unter 250 000
	250 000 bis unter 300 000
	300 000 bis unter 350 000
	350 000 bis unter 400 000
	400 000 bis unter 450 000
	450 000 oder mehr

Häufigkeit

10
10
14
17
15
30

Minimum: Krfr. St. Erlangen 168 431 €

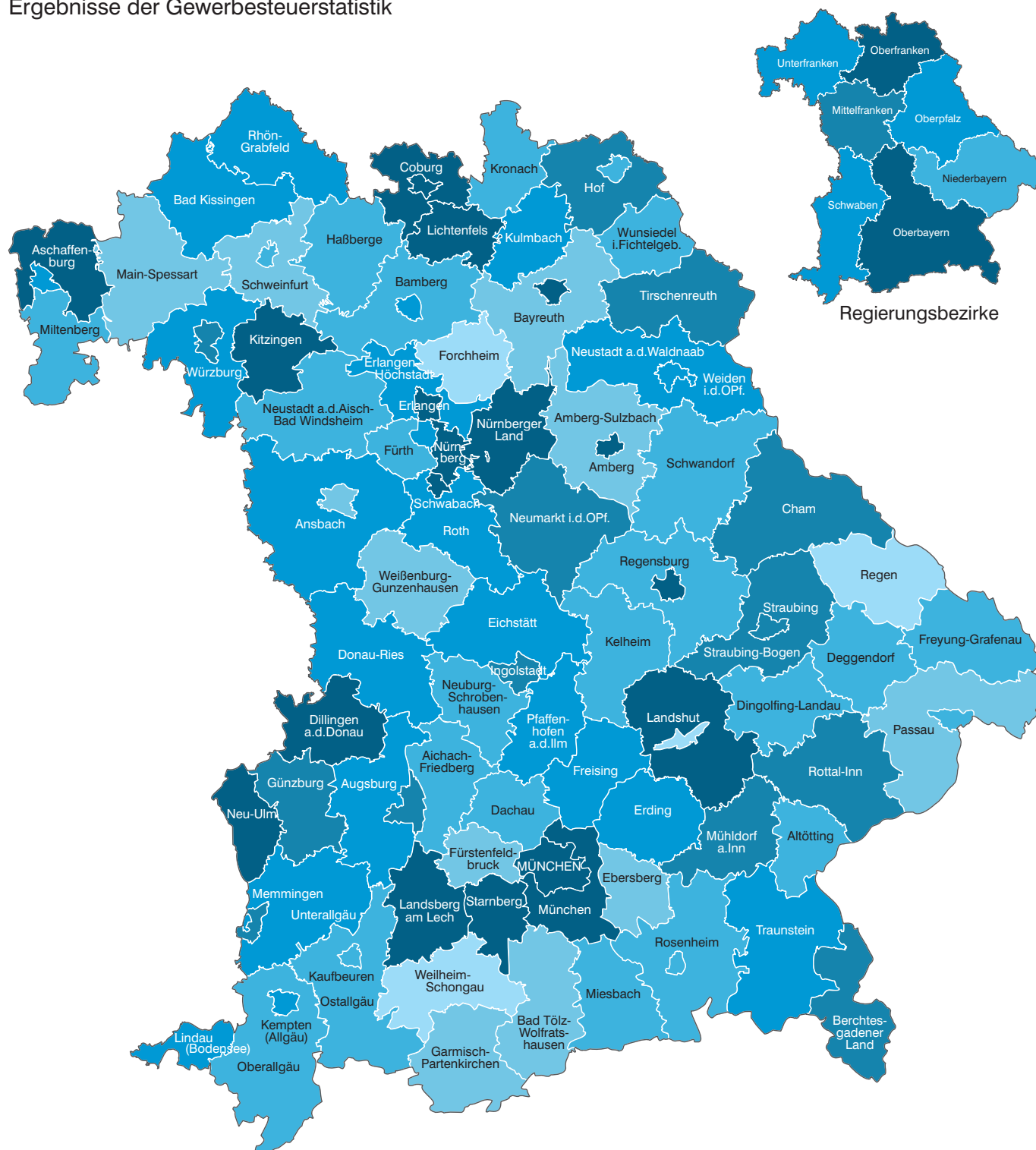
Maximum: Lkr. München 1 263 838 €

**Bayern: 458 109 €**

Abb. 8

# Durchschnittlicher Steuermessbetrag je steuerpflichtigen Gewerbebetrieb mit positivem Steuermessbetrag in den kreisfreien Städten und Landkreisen Bayerns 2016\*

Ergebnisse der Gewerbesteuerstatistik



Positiver Steuermessbetrag  
in Euro

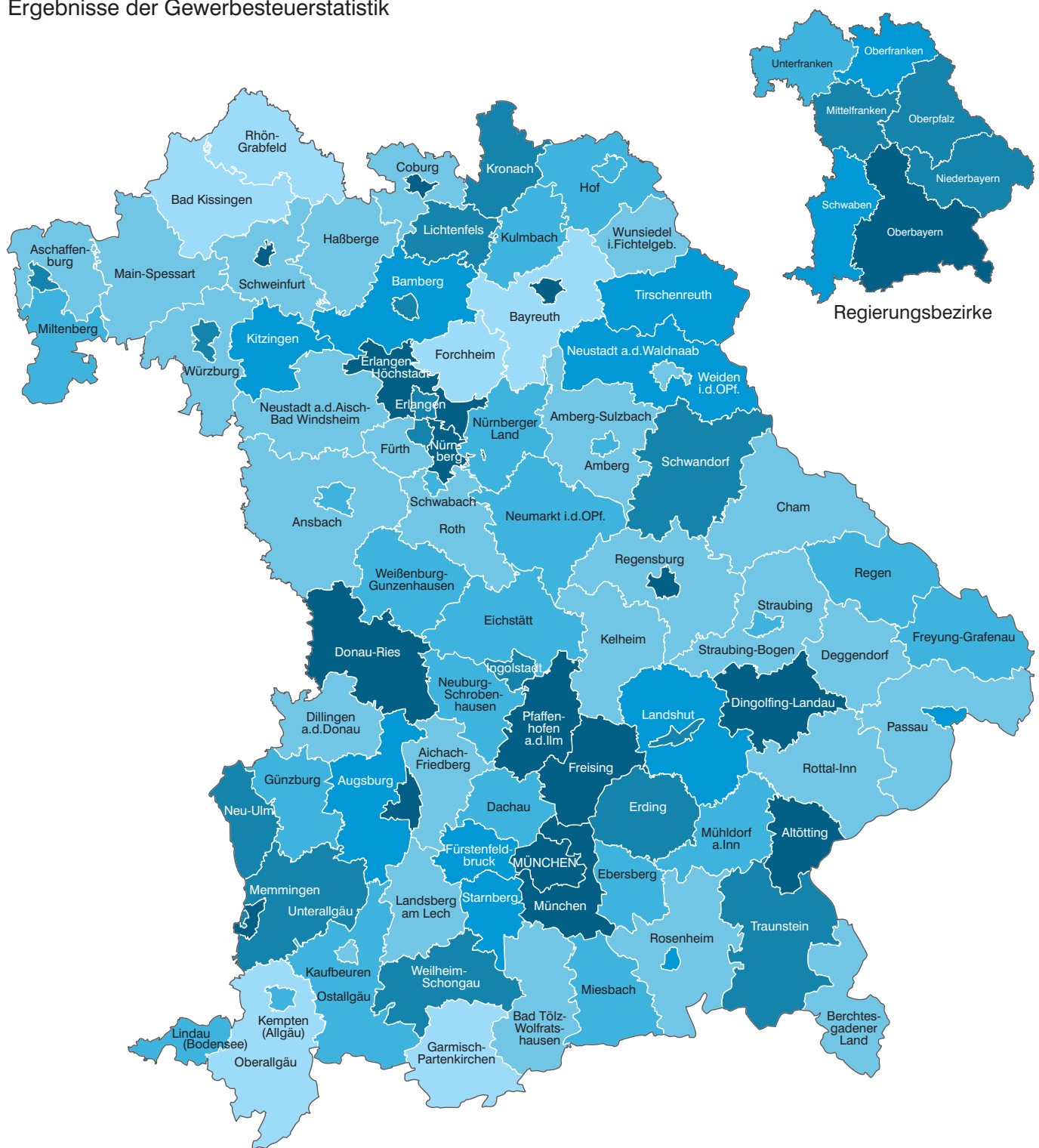
unter 2 750	4
2 750 bis unter 3 000	11
3 000 bis unter 3 500	26
3 500 bis unter 4 000	22
4 000 bis unter 4 500	14
4 500 oder mehr	19

Minimum: Lkr Regen 2 532 €  
Maximum: Krfr. St Coburg 22 250 €  
**Bayern: 4 372 €**

\* Für detaillierte Informationen siehe Tabelle 6.

**Durchschnittlicher Steuermessbetrag je Betriebsstätte mit positivem Steuermessbetrag  
in den kreisfreien Städten und Landkreisen Bayerns 2016\***

## Ergebnisse der Gewerbesteuerstatistik



Positiver Steuermessbetrag in Euro		Häufigkeit		
	unter 6 000	6	Minimum:	Lkr Bayreuth 4 398 €
	6 000 bis unter 8 000	27	Maximum:	Lkr Dingolfing-Landau 59 329 €
	8 000 bis unter 10 000	23	<b>Bayern:</b>	<b>15 085 €</b>
	10 000 bis unter 12 000	10		
	12 000 bis unter 15 000	15		
	15 000 oder mehr	15		

\* Für detaillierte Informationen siehe Tabelle 6.

# 1. Gewerbesteuerpflichtige<sup>\*)</sup> und Besteuerungsgrundlagen in Bayern ab 2012 (Zeitreihe)

Besteuerungsgrundlagen	Einheit	Veranlagungsjahr				
		2012	2013	2014	2015	2016
Steuerpflichtige Gewerbebetriebe .....	Anzahl	595 657	622 197	643 947	666 831	687 218
Gewinn .....	Anzahl	455 481	475 532	493 956	515 717	530 449
	1 000 EUR	68 158 667	66 477 850	75 867 395	81 161 229	85 089 697
Verlust .....	Anzahl	140 176	146 665	149 991	151 114	156 769
	1 000 EUR	- 21 454 555	- 17 217 643	- 18 201 264	- 15 963 110	- 18 266 466
Verlustverbrauch .....	Anzahl	89 601	92 051	95 985	99 987	98 442
	1 000 EUR	6 824 873	6 620 417	6 267 924	6 200 158	6 594 111
<b>Abgerundeter Gewerbeertrag insg. ....</b>	<b>Anzahl</b>	<b>595 657</b>	<b>622 197</b>	<b>643 947</b>	<b>666 831</b>	<b>687 218</b>
	<b>1 000 EUR</b>	<b>46 520 279</b>	<b>50 397 279</b>	<b>56 685 243</b>	<b>62 058 659</b>	<b>65 401 729</b>
davon mit negativem Gewerbeertrag .....	Anzahl	156 799	163 959	167 695	169 611	175 894
	1 000 EUR	- 15 849 011	- 13 112 794	- 14 368 662	- 12 891 765	- 12 367 276
ohne Gewerbeertrag .....	Anzahl	81 350	84 764	87 899	90 874	90 655
mit positivem Gewerbeertrag .....	Anzahl	357 508	373 474	388 353	406 346	420 669
	1 000 EUR	62 369 289	63 510 073	71 053 905	74 950 425	77 769 005
Freibetrag .....	Anzahl	293 141	307 879	320 149	334 614	346 247
	1 000 EUR	5 860 742	6 028 040	6 192 860	6 406 521	6 543 940
<b>Steuermessbetrag insgesamt .....</b>	<b>Anzahl</b>	<b>595 657</b>	<b>622 197</b>	<b>643 947</b>	<b>666 831</b>	<b>687 218</b>
	<b>1 000 EUR</b>	<b>1 977 715</b>	<b>2 011 788</b>	<b>2 270 048</b>	<b>2 409 915</b>	<b>2 492 758</b>
davon Steuermessbetrag von Null .....	Anzahl	343 633	365 568	379 264	391 289	404 899
positiver Steuermessbetrag .....	Anzahl	252 024	256 629	264 683	275 542	282 319
Vortragsfähiger Verlust zum 31.12. ....	Anzahl	228 168	237 944	244 451	248 164	253 969
	1 000 EUR	139 617 541	140 338 610	146 368 729	147 791 086	147 866 675

<sup>\*)</sup> Ohne Organgesellschaften.

## 2. Gewerbesteuerpflichtige<sup>\*)</sup> in Bayern 2016 nach Gewerbeertragsgrößenklassen und Rechtsformgruppen

Lfd. Nr.	Gewerbeertragsgrößenklassen	Insgesamt	Einzelgewerbetreibende	Personengesellschaften	Kapitalgesellschaften <sup>1)</sup>	Übrige juristische Personen
<b>Steuerpflichtige Gewerbebetriebe</b>						
	<b>mit Steuermessbetrag von Null</b>					
1	mit negativem Gewerbeertrag.....	175 894	63 920	20 461	88 471	3 042
2	ohne Gewerbeertrag.....	90 655	34 747	12 966	40 277	2 665
3	mit positivem Gewerbeertrag.....	138 350	121 116	15 376	76	1 782
4	<b>Zusammen</b>	<b>404 899</b>	<b>219 783</b>	<b>48 803</b>	<b>128 824</b>	<b>7 489</b>
	<b>mit positivem Steuermessbetrag</b>					
	Gewerbeertrag von ... EUR					
5	unter 5 000 .....	11 179	-	.	.	24
6	5 000 bis unter 10 000 .....	7 711	3	5	6 522	1 181
7	10 000 bis unter 15 000 .....	5 711	.	6	.	649
8	15 000 bis unter 24 500 .....	7 398	.	.	6 809	565
9	24 500 bis unter 50 000 .....	102 982	83 910	7 895	10 753	424
10	50 000 bis unter 100 000 .....	73 254	54 098	8 747	10 226	183
11	100 000 bis unter 500 000 .....	60 523	30 548	13 711	16 091	173
12	500 000 bis unter 1 Mill. ....	6 614	930	2 040	3 610	34
13	1 Mill. bis unter 5 Mill. ....	5 404	248	1 791	3 341	24
14	5 Mill. oder mehr .....	1 543	11	492	959	81
15	<b>Zusammen</b>	<b>282 319</b>	<b>169 755</b>	<b>34 706</b>	<b>74 520</b>	<b>3 338</b>
16	<b>Insgesamt</b>	<b>687 218</b>	<b>389 538</b>	<b>83 509</b>	<b>203 344</b>	<b>10 827</b>
<b>Abgerundeter Gewerbeertrag in 1 000 EUR</b>						
	<b>mit Steuermessbetrag von Null</b>					
17	mit negativem Gewerbeertrag.....	- 12 367 276	- 709 560	- 2 804 077	- 8 637 903	- 215 736
18	ohne Gewerbeertrag.....	-	-	-	-	-
19	mit positivem Gewerbeertrag.....	1 519 759	1 365 755	148 575	194	5 235
20	<b>Zusammen</b>	<b>- 10 847 517</b>	<b>656 195</b>	<b>- 2 655 502</b>	<b>- 8 637 708</b>	<b>- 210 501</b>
	<b>mit positivem Steuermessbetrag</b>					
	Gewerbeertrag von ... EUR					
21	unter 5 000 .....	23 180	-	.	.	46
22	5 000 bis unter 10 000 .....	55 539	23	42	46 983	8 492
23	10 000 bis unter 15 000 .....	69 806	.	73	.	7 917
24	15 000 bis unter 24 500 .....	143 432	.	.	132 296	10 647
25	24 500 bis unter 50 000 .....	3 654 343	2 972 350	285 347	382 217	14 428
26	50 000 bis unter 100 000 .....	5 118 849	3 744 395	631 594	730 534	12 325
27	100 000 bis unter 500 000 .....	11 803 424	5 213 702	2 937 129	3 616 761	35 832
28	500 000 bis unter 1 Mill. ....	4 588 702	613 015	1 416 047	2 535 587	24 053
29	1 Mill. bis unter 5 Mill. ....	10 907 490	398 465	3 604 183	6 850 219	54 623
30	5 Mill. oder mehr .....	39 884 482	103 531	10 559 740	26 594 065	2 627 146
31	<b>Zusammen</b>	<b>76 249 245</b>	<b>13 045 617</b>	<b>19 434 521</b>	<b>40 973 599</b>	<b>2 795 508</b>
32	<b>Insgesamt</b>	<b>65 401 729</b>	<b>13 701 812</b>	<b>16 779 019</b>	<b>32 335 891</b>	<b>2 585 007</b>
<b>Steuermessbetrag in 1 000 EUR</b>						
33	<b>mit Steuermessbetrag von Null</b>					
	<b>Zusammen</b>	-	-	-	-	-
	<b>mit positivem Steuermessbetrag</b>					
	Gewerbeertrag von ... EUR					
34	unter 5 000 .....	808	-	.	.	2
35	5 000 bis unter 10 000 .....	1 731	0	1	1 637	93
36	10 000 bis unter 15 000 .....	2 325	.	1	.	164
37	15 000 bis unter 24 500 .....	4 906	.	.	4 625	274
38	24 500 bis unter 50 000 .....	49 083	32 054	3 229	13 368	432
39	50 000 bis unter 100 000 .....	125 217	84 645	14 608	25 563	400
40	100 000 bis unter 500 000 .....	375 118	156 274	91 043	126 578	1 224
41	500 000 bis unter 1 Mill. ....	158 051	20 658	47 813	88 744	836
42	1 Mill. bis unter 5 Mill. ....	380 007	13 734	124 610	239 756	1 908
43	5 Mill. oder mehr .....	1 395 511	3 614	369 169	930 792	91 936
44	<b>Insgesamt</b>	<b>2 492 758</b>	<b>310 981</b>	<b>650 480</b>	<b>1 434 029</b>	<b>97 269</b>

<sup>\*)</sup> Ohne Organgesellschaften. - <sup>1)</sup> Kapitalgesellschaften, Erwerbs- und Wirtschaftsgenossenschaften, Versicherungsvereine auf Gegenseitigkeit.

### 3. Gewerbesteuerpflichtige<sup>\*)</sup> und Besteuerungsgrundlagen

Lfd. Nr.	Gewerbeertrags- größenklassen	Steuer- pflichtige Gewerbe- betriebe	Gewinn		Verlust	
		Anzahl	Anzahl	1 000 EUR	Anzahl	1 000 EUR
		1	2	3	4	5
	<b>mit Steuermessbetrag von Null</b>					
1	mit negativem Gewerbeertrag .....	175 894	20 785	5 376 603	155 109	- 15 175 808
2	ohne Gewerbeertrag .....	90 655	89 796	4 575 169	859	- 252 158
3	mit positivem Gewerbeertrag .....	138 350	138 299	2 101 986	51	- 16 529
4	<b>Zusammen</b>	<b>404 899</b>	<b>248 880</b>	<b>12 053 758</b>	<b>156 019</b>	<b>- 15 444 495</b>
	<b>mit positivem Steuermessbetrag</b>					
	Gewerbeertrag von ... EUR					
5	unter 5 000 .....	11 179	11 129	103 376	50	- 2 644
6	5 000 bis unter 10 000 .....	7 711	7 676	108 945	35	- 969
7	10 000 bis unter 15 000 .....	5 711	5 684	94 775	27	- 1 271
8	15 000 bis unter 24 500 .....	7 398	7 364	198 020	34	- 8 202
9	24 500 bis unter 50 000 .....	102 982	102 918	3 925 712	64	- 13 441
10	50 000 bis unter 100 000 .....	73 254	73 196	5 551 875	58	- 28 968
11	100 000 bis unter 500 000 .....	60 523	60 382	12 863 254	141	- 89 416
12	500 000 bis unter 1 Mill. ....	6 614	6 548	5 123 620	66	- 44 915
13	1 Mill. bis unter 5 Mill. ....	5 404	5 264	11 319 302	140	- 375 914
14	5 Mill. oder mehr .....	1 543	1 408	33 747 063	135	- 2 256 231
15	<b>Zusammen</b>	<b>282 319</b>	<b>281 569</b>	<b>73 035 940</b>	<b>750</b>	<b>- 2 821 970</b>
16	<b>Nicht zuordenbar</b>	-	-	-	-	-
17	<b>Insgesamt</b>	<b>687 218</b>	<b>530 449</b>	<b>85 089 697</b>	<b>156 769</b>	<b>- 18 266 466</b>

Lfd. Nr.	Gewerbeertrags- größenklassen	Freibetrag		Steuermessbetrag von Null
		Anzahl	1 000 EUR	Anzahl
		14	15	16
	<b>mit Steuermessbetrag von Null</b>			
1	mit negativem Gewerbeertrag .....	-	-	175 894
2	ohne Gewerbeertrag .....	-	-	90 655
3	mit positivem Gewerbeertrag .....	138 348	1 519 137	138 350
4	<b>Zusammen</b>	<b>138 348</b>	<b>1 519 137</b>	<b>404 899</b>
	<b>mit positivem Steuermessbetrag</b>			
	Gewerbeertrag von ... EUR			
5	unter 5 000 .....	.	.	-
6	5 000 bis unter 10 000 .....	.	.	-
7	10 000 bis unter 15 000 .....	666	3 336	-
8	15 000 bis unter 24 500 .....	611	3 213	-
9	24 500 bis unter 50 000 .....	92 258	2 250 927	-
10	50 000 bis unter 100 000 .....	63 044	1 540 414	-
11	100 000 bis unter 500 000 .....	44 460	1 085 154	-
12	500 000 bis unter 1 Mill. ....	3 003	72 906	-
13	1 Mill. bis unter 5 Mill. ....	2 067	50 096	-
14	5 Mill. oder mehr .....	583	12 724	-
15	<b>Zusammen</b>	<b>207 899</b>	<b>5 024 803</b>	-
16	<b>Nicht zuordenbar</b>	-	-	-
17	<b>Insgesamt</b>	<b>346 247</b>	<b>6 543 940</b>	<b>404 899</b>

<sup>\*)</sup> Ohne Organgesellschaften.

# in Bayern 2016 nach Gewerbeertragsgrößenklassen

Verlustverbrauch		Abgerundeter Gewerbeertrag						Lfd. Nr.
		ohne	negativ	positiv	insgesamt	negativ	positiv	
Anzahl	1 000 EUR	Anzahl			1 000 EUR			
6	7	8	9	10	11	12	13	
51	1 252	-	175 894	-	- 12 367 276	- 12 367 276	-	1
66 211	1 669 423	90 655	-	-	-	-	-	2
15 108	150 860	-	-	138 350	1 519 759	-	1 519 759	3
<b>81 370</b>	<b>1 821 535</b>	<b>90 655</b>	<b>175 894</b>	<b>138 350</b>	<b>- 10 847 517</b>	<b>- 12 367 276</b>	<b>1 519 759</b>	4
3 181	41 785	-	-	11 179	23 180	-	23 180	5
1 678	31 158	-	-	7 711	55 539	-	55 539	6
1 141	20 626	-	-	5 711	69 806	-	69 806	7
1 334	44 601	-	-	7 398	143 432	-	143 432	8
3 957	109 960	-	-	102 982	3 654 343	-	3 654 343	9
2 386	130 942	-	-	73 254	5 118 849	-	5 118 849	10
2 348	394 441	-	-	60 523	11 803 424	-	11 803 424	11
417	268 002	-	-	6 614	4 588 702	-	4 588 702	12
464	694 495	-	-	5 404	10 907 490	-	10 907 490	13
166	3 036 566	-	-	1 543	39 884 482	-	39 884 482	14
<b>17 072</b>	<b>4 772 575</b>	-	-	<b>282 319</b>	<b>76 249 245</b>	-	<b>76 249 245</b>	15
-	-	-	-	-	-	-	-	16
<b>98 442</b>	<b>6 594 111</b>	<b>90 655</b>	<b>175 894</b>	<b>420 669</b>	<b>65 401 729</b>	<b>- 12 367 276</b>	<b>77 769 005</b>	17

Steuermessbetrag positiv		Vortragsfähiger Verlust zum 31.12.		Lfd. Nr.
Anzahl	1 000 EUR	Anzahl	1 000 EUR	
17	18	19	20	
-	-	175 512	81 471 331	1
-	-	77 123	22 814 940	2
-	-	624	369 917	3
-	-	<b>253 259</b>	<b>104 656 188</b>	4
11 179	808	9	51 286	5
7 711	1 731	.	.	6
5 711	2 325	.	.	7
7 398	4 906	18	73 735	8
102 982	49 083	68	112 049	9
73 254	125 217	81	338 239	10
60 523	375 118	203	1 729 737	11
6 614	158 051	107	1 284 524	12
5 404	380 007	151	5 229 511	13
1 543	1 395 511	65	34 342 506	14
<b>282 319</b>	<b>2 492 758</b>	<b>710</b>	<b>43 210 487</b>	15
-	-	-	-	16
<b>282 319</b>	<b>2 492 758</b>	<b>253 969</b>	<b>147 866 675</b>	17

#### 4. Gewerbesteuerpflichtige<sup>\*)</sup> in Bayern 2016 nach Gewerbe

Lfd. Nr.	Gewerbeertrags- größenklassen	Wirtschaftliche Gliederung (Gewerbekennzahl-Abschnitt)		
		Insgesamt (A - S)	Land- und Forstwirt- schaft, Fischerei (A)	Bergbau und Gewinnung von Steinen und Erden (B)

##### Steuerpflichtige Gewerbebetriebe

<b>mit Steuermessbetrag von Null</b>				
1	mit negativem Gewerbeertrag .....	175 894	1 518	152
2	ohne Gewerbeertrag .....	90 655	724	96
3	mit positivem Gewerbeertrag .....	138 350	1 361	59
4	<b>Zusammen</b>	<b>404 899</b>	<b>3 603</b>	<b>307</b>
<b>mit positivem Steuermessbetrag</b>				
Gewerbeertrag von ... EUR				
5	unter 5 000 .....	11 179	28	5
6	5 000 bis unter 10 000 .....	7 711	28	5
7	10 000 bis unter 15 000 .....	5 711	12	9
8	15 000 bis unter 24 500 .....	7 398	24	11
9	24 500 bis unter 50 000 .....	102 982	859	55
10	50 000 bis unter 100 000 .....	73 254	505	80
11	100 000 bis unter 500 000 .....	60 523	304	141
12	500 000 bis unter 1 Mill. ....	6 614	12	55
13	1 Mill. bis unter 5 Mill. ....	5 404	.	53
14	5 Mill. oder mehr .....	1 543	.	4
15	<b>Zusammen</b>	<b>282 319</b>	<b>1 780</b>	<b>418</b>
16	<b>Insgesamt</b>	<b>687 218</b>	<b>5 383</b>	<b>725</b>

##### Abgerundeter Gewerbeertrag in 1 000 EUR

<b>mit Steuermessbetrag von Null</b>				
17	mit negativem Gewerbeertrag .....	- 12 367 276	- 46 456	- 6 072
18	ohne Gewerbeertrag .....	-	-	-
19	mit positivem Gewerbeertrag .....	1 519 759	15 951	678
20	<b>Zusammen</b>	<b>- 10 847 517</b>	<b>- 30 505</b>	<b>- 5 394</b>
<b>mit positivem Steuermessbetrag</b>				
Gewerbeertrag von ... EUR				
21	unter 5 000 .....	23 180	71	10
22	5 000 bis unter 10 000 .....	55 539	203	39
23	10 000 bis unter 15 000 .....	69 806	138	112
24	15 000 bis unter 24 500 .....	143 432	490	204
25	24 500 bis unter 50 000 .....	3 654 343	29 990	1 880
26	50 000 bis unter 100 000 .....	5 118 849	35 084	5 772
27	100 000 bis unter 500 000 .....	11 803 424	56 627	32 032
28	500 000 bis unter 1 Mill. ....	4 588 702	8 086	37 460
29	1 Mill. bis unter 5 Mill. ....	10 907 490	.	101 351
30	5 Mill. oder mehr .....	39 884 482	.	31 438
31	<b>Zusammen</b>	<b>76 249 245</b>	<b>156 618</b>	<b>210 298</b>
32	<b>Insgesamt</b>	<b>65 401 729</b>	<b>126 113</b>	<b>204 904</b>

##### Steuermessbetrag in 1 000 EUR

<b>mit positivem Steuermessbetrag</b>				
Gewerbeertrag von ... EUR				
33	unter 5 000 .....	808	2	0
34	5 000 bis unter 10 000 .....	1 731	6	1
35	10 000 bis unter 15 000 .....	2 325	4	4
36	15 000 bis unter 24 500 .....	4 906	17	7
37	24 500 bis unter 50 000 .....	49 083	350	33
38	50 000 bis unter 100 000 .....	125 217	817	151
39	100 000 bis unter 500 000 .....	375 118	1 749	1 054
40	500 000 bis unter 1 Mill. ....	158 051	275	1 284
41	1 Mill. bis unter 5 Mill. ....	380 007	.	3 516
42	5 Mill. oder mehr .....	1 395 511	.	1 097
43	<b>Insgesamt</b>	<b>2 492 758</b>	<b>4 126</b>	<b>7 147</b>

<sup>\*)</sup> Ohne Organgesellschaften.

**ertragsgrößenklassen und Wirtschaftsabschnitten (WZ 2008)**

noch: Wirtschaftliche Gliederung (Gewerbekennzahl-Abschnitt)					Lfd. Nr.
Verarbeitendes Gewerbe  (C)	Energie- versorgung  (D)	Wasserversorgung; Abwasser- und Abfall-entsorgung / Beseitigung von Umweltverschmutzungen (E)	Baugewerbe  (F)		
Steuerpflichtige Gewerbebetriebe					
11 541	9 593	543	11 968	1	
6 011	11 050	307	6 257	2	
7 122	23 778	161	14 228	3	
24 674	44 421	1 011	32 453	4	
728	91	38	1 023	5	
514	235	36	843	6	
449	138	36	710	7	
650	121	46	1 028	8	
7 148	4 576	188	16 866	9	
6 502	1 703	210	12 619	10	
7 118	1 531	303	9 055	11	
1 280	135	71	743	12	
1 389	116	52	462	13	
514	28	4	45	14	
26 292	8 674	984	43 394	15	
50 966	53 095	1 995	75 847	16	
Abgerundeter Gewerbebetrag in 1 000 EUR					
- 2 388 586	- 395 556	- 45 088	- 1 436 331	17	
-	-	-	-	18	
86 589	159 205	2 269	188 994	19	
- 2 301 997	- 236 352	- 42 819	- 1 247 337	20	
1 696	222	77	2 375	21	
3 745	1 627	267	6 058	22	
5 539	1 665	440	8 670	23	
12 675	2 311	859	20 029	24	
257 228	153 419	6 791	604 233	25	
460 294	117 557	14 707	877 567	26	
1 500 086	306 642	67 322	1 691 292	27	
907 461	93 915	49 622	510 915	28	
2 970 242	224 325	87 083	877 375	29	
15 688 262	818 147	30 336	474 929	30	
21 807 229	1 719 831	257 503	5 073 444	31	
19 505 232	1 483 479	214 684	3 826 107	32	
Steuermessbetrag in 1 000 EUR					
59	8	3	83	33	
130	28	6	211	34	
193	44	13	303	35	
442	73	26	698	36	
3 902	1 565	136	8 093	37	
11 651	2 745	410	21 340	38	
48 529	9 565	2 225	53 492	39	
31 349	3 208	1 716	17 597	40	
103 513	7 806	3 028	30 556	41	
548 908	28 626	1 062	16 603	42	
748 676	53 666	8 624	148 976	43	

Noch: 4. Gewerbesteuerpflichtige<sup>\*)</sup> in Bayern 2016 nach Gewerbe

Lfd. Nr.	Gewerbeertrags- größenklassen	noch: Wirtschaftliche Gliederung (Gewerbekennzahl-Abschnitt)		
		Insgesamt (A - S)	Handel; Instandhaltung und Reparatur von Kfz (G)	Verkehr und Lagerei (H)

Noch: Steuerpflichtige Gewerbebetriebe

<b>mit Steuermessbetrag von Null</b>				
1	mit negativem Gewerbeertrag .....	175 894	32 926	2 845
2	ohne Gewerbeertrag .....	90 655	17 153	1 667
3	mit positivem Gewerbeertrag .....	138 350	26 588	4 284
4	<b>Zusammen</b>	<b>404 899</b>	<b>76 667</b>	<b>8 796</b>
<b>mit positivem Steuermessbetrag</b>				
Gewerbeertrag von ... EUR				
5	unter 5 000 .....	11 179	1 763	248
6	5 000 bis unter 10 000 .....	7 711	1 201	201
7	10 000 bis unter 15 000 .....	5 711	974	152
8	15 000 bis unter 24 500 .....	7 398	1 319	210
9	24 500 bis unter 50 000 .....	102 982	20 272	4 637
10	50 000 bis unter 100 000 .....	73 254	15 479	2 712
11	100 000 bis unter 500 000 .....	60 523	14 162	2 269
12	500 000 bis unter 1 Mill. ....	6 614	1 422	253
13	1 Mill. bis unter 5 Mill. ....	5 404	976	150
14	5 Mill. oder mehr .....	1 543	183	26
15	<b>Zusammen</b>	<b>282 319</b>	<b>57 751</b>	<b>10 858</b>
16	<b>Insgesamt</b>	<b>687 218</b>	<b>134 418</b>	<b>19 654</b>

Noch: Abgerundeter Gewerbeertrag in 1 000 EUR

<b>mit Steuermessbetrag von Null</b>				
17	mit negativem Gewerbeertrag .....	- 12 367 276	- 1 441 392	- 179 137
18	ohne Gewerbeertrag .....	-	-	-
19	mit positivem Gewerbeertrag .....	1 519 759	308 004	58 682
20	<b>Zusammen</b>	<b>- 10 847 517</b>	<b>- 1 133 388</b>	<b>- 120 455</b>
<b>mit positivem Steuermessbetrag</b>				
Gewerbeertrag von ... EUR				
21	unter 5 000 .....	23 180	3 809	526
22	5 000 bis unter 10 000 .....	55 539	8 597	1 485
23	10 000 bis unter 15 000 .....	69 806	11 879	1 830
24	15 000 bis unter 24 500 .....	143 432	25 659	4 138
25	24 500 bis unter 50 000 .....	3 654 343	722 625	163 803
26	50 000 bis unter 100 000 .....	5 118 849	1 085 918	188 091
27	100 000 bis unter 500 000 .....	11 803 424	2 795 558	452 337
28	500 000 bis unter 1 Mill. ....	4 588 702	974 905	172 650
29	1 Mill. bis unter 5 Mill. ....	10 907 490	1 932 360	299 794
30	5 Mill. oder mehr .....	39 884 482	4 213 041	791 972
31	<b>Zusammen</b>	<b>76 249 245</b>	<b>11 774 349</b>	<b>2 076 625</b>
32	<b>Insgesamt</b>	<b>65 401 729</b>	<b>10 640 961</b>	<b>1 956 170</b>

Noch: Steuermessbetrag in 1 000 EUR

<b>mit positivem Steuermessbetrag</b>				
Gewerbeertrag von ... EUR				
33	unter 5 000 .....	808	133	18
34	5 000 bis unter 10 000 .....	1 731	296	52
35	10 000 bis unter 15 000 .....	2 325	413	63
36	15 000 bis unter 24 500 .....	4 906	895	143
37	24 500 bis unter 50 000 .....	49 083	9 655	2 071
38	50 000 bis unter 100 000 .....	125 217	26 365	4 538
39	100 000 bis unter 500 000 .....	375 118	88 364	14 386
40	500 000 bis unter 1 Mill. ....	158 051	33 514	5 924
41	1 Mill. bis unter 5 Mill. ....	380 007	67 282	10 438
42	5 Mill. oder mehr .....	1 395 511	147 402	27 708
43	<b>Insgesamt</b>	<b>2 492 758</b>	<b>374 319</b>	<b>65 342</b>

<sup>\*)</sup> Ohne Organgesellschaften.

## ertragsgrößenklassen und Wirtschaftsabschnitten (WZ 2008)

noch: Wirtschaftliche Gliederung (Gewerbekennzahl-Abschnitt)				Lfd. Nr.
Gastgewerbe (I)	Information und Kommunikation (J)	Erbringung von Finanz- und Versicherungs- dienstleistungen (K)	Grundstücks- und Wohnungswesen (L)	

**Noch: Steuerpflichtige Gewerbebetriebe**

8 433	9 839	10 515	14 027	1
3 974	4 760	3 391	10 124	2
10 347	3 443	3 969	6 685	3
<b>22 754</b>	<b>18 042</b>	<b>17 875</b>	<b>30 836</b>	4
264	977	716	586	5
361	601	338	361	6
274	421	270	262	7
281	572	310	328	8
8 650	3 210	5 098	4 379	9
5 743	2 571	4 727	3 573	10
3 517	2 295	3 549	3 809	11
185	366	263	553	12
112	350	428	418	13
14	85	340	103	14
<b>19 401</b>	<b>11 448</b>	<b>16 039</b>	<b>14 372</b>	15
<b>42 155</b>	<b>29 490</b>	<b>33 914</b>	<b>45 208</b>	16

**Noch: Abgerundeter Gewerbebetrag in 1 000 EUR**

- 220 394	- 1 055 748	- 1 602 706	- 1 014 036	17
-	-	-	-	18
128 408	36 608	50 943	73 814	19
<b>- 91 986</b>	<b>- 1 019 140</b>	<b>- 1 551 763</b>	<b>- 940 222</b>	20
585	2 172	1 375	1 184	21
2 617	4 353	2 379	2 659	22
3 341	5 175	3 292	3 212	23
5 392	11 111	6 004	6 341	24
308 235	114 122	185 153	155 637	25
395 027	181 206	332 883	252 485	26
635 228	456 518	643 698	772 140	27
123 335	255 579	184 304	384 865	28
193 751	688 993	989 437	835 425	29
890 377	2 156 704	9 747 406	1 185 693	30
<b>2 557 887</b>	<b>3 875 933</b>	<b>12 095 931</b>	<b>3 599 640</b>	31
<b>2 465 901</b>	<b>2 856 792</b>	<b>10 544 168</b>	<b>2 659 418</b>	32

**Noch: Steuermessbetrag in 1 000 EUR**

20	76	48	41	33
61	151	83	91	34
96	180	115	111	35
175	388	209	219	36
3 675	2 000	2 487	2 101	37
9 158	4 816	7 908	6 177	38
19 602	14 976	20 017	24 377	39
4 212	8 871	6 363	13 152	40
6 724	24 037	34 556	29 024	41
31 161	75 456	341 116	41 447	42
<b>74 885</b>	<b>130 951</b>	<b>412 901</b>	<b>116 740</b>	43

Noch: 4. Gewerbesteuerpflichtige<sup>\*)</sup> in Bayern 2016 nach Gewerbe

Lfd. Nr.	Gewerbeertrags- größeklassen	noch: Wirtschaftliche Gliederung (Gewerbekennzahl-Abschnitt)		
		Insgesamt (A - S)	Erbringung von freiberuflichen, wissenschaftlichen und technischen Dienstleistungen (M)	Erbringung von sonstigen wirtschaftlichen Dienstleistungen (N)

Noch: Steuerpflichtige Gewerbebetriebe

<b>mit Steuermessbetrag von Null</b>				
1	mit negativem Gewerbeertrag .....	175 894	34 983	9 021
2	ohne Gewerbeertrag .....	90 655	10 953	4 253
3	mit positivem Gewerbeertrag .....	138 350	7 151	8 990
4	<b>Zusammen</b>	<b>404 899</b>	<b>53 087</b>	<b>22 264</b>
<b>mit positivem Steuermessbetrag</b>				
Gewerbeertrag von ... EUR				
5	unter 5 000 .....	11 179	3 048	794
6	5 000 bis unter 10 000 .....	7 711	1 210	493
7	10 000 bis unter 15 000 .....	5 711	880	335
8	15 000 bis unter 24 500 .....	7 398	1 127	467
9	24 500 bis unter 50 000 .....	102 982	6 622	7 192
10	50 000 bis unter 100 000 .....	73 254	4 989	4 945
11	100 000 bis unter 500 000 .....	60 523	4 592	3 492
12	500 000 bis unter 1 Mill. ....	6 614	628	277
13	1 Mill. bis unter 5 Mill. ....	5 404	473	200
14	5 Mill. oder mehr .....	1 543	102	40
15	<b>Zusammen</b>	<b>282 319</b>	<b>23 671</b>	<b>18 235</b>
16	<b>Insgesamt</b>	<b>687 218</b>	<b>76 758</b>	<b>40 499</b>

Noch: Abgerundeter Gewerbeertrag in 1 000 EUR

<b>mit Steuermessbetrag von Null</b>				
17	mit negativem Gewerbeertrag .....	- 12 367 276	- 1 436 957	- 301 578
18	ohne Gewerbeertrag .....	-	-	-
19	mit positivem Gewerbeertrag .....	1 519 759	80 543	105 541
20	<b>Zusammen</b>	<b>- 10 847 517</b>	<b>- 1 356 414</b>	<b>- 196 037</b>
<b>mit positivem Steuermessbetrag</b>				
Gewerbeertrag von ... EUR				
21	unter 5 000 .....	23 180	5 548	1 738
22	5 000 bis unter 10 000 .....	55 539	8 732	3 524
23	10 000 bis unter 15 000 .....	69 806	10 814	4 069
24	15 000 bis unter 24 500 .....	143 432	21 863	9 082
25	24 500 bis unter 50 000 .....	3 654 343	235 551	253 778
26	50 000 bis unter 100 000 .....	5 118 849	349 775	349 512
27	100 000 bis unter 500 000 .....	11 803 424	939 516	641 635
28	500 000 bis unter 1 Mill. ....	4 588 702	438 223	194 151
29	1 Mill. bis unter 5 Mill. ....	10 907 490	901 264	376 011
30	5 Mill. oder mehr .....	39 884 482	1 535 053	680 050
31	<b>Zusammen</b>	<b>76 249 245</b>	<b>4 446 338</b>	<b>2 513 548</b>
32	<b>Insgesamt</b>	<b>65 401 729</b>	<b>3 089 925</b>	<b>2 317 511</b>

Noch: Steuermessbetrag in 1 000 EUR

<b>mit positivem Steuermessbetrag</b>				
Gewerbeertrag von ... EUR				
33	unter 5 000 .....	808	193	61
34	5 000 bis unter 10 000 .....	1 731	303	119
35	10 000 bis unter 15 000 .....	2 325	377	140
36	15 000 bis unter 24 500 .....	4 906	763	316
37	24 500 bis unter 50 000 .....	49 083	4 014	3 354
38	50 000 bis unter 100 000 .....	125 217	9 332	8 529
39	100 000 bis unter 500 000 .....	375 118	31 008	20 209
40	500 000 bis unter 1 Mill. ....	158 051	15 183	6 689
41	1 Mill. bis unter 5 Mill. ....	380 007	31 455	13 098
42	5 Mill. oder mehr .....	1 395 511	53 708	23 794
43	<b>Insgesamt</b>	<b>2 492 758</b>	<b>146 337</b>	<b>76 308</b>

<sup>\*)</sup> Ohne Organgesellschaften.

## ertragsgrößenklassen und Wirtschaftsabschnitten (WZ 2008)

noch: Wirtschaftliche Gliederung (Gewerbekennzahl-Abschnitt)				Lfd. Nr.
Erziehung und Unterricht  (P)	Gesundheits- und Sozialwesen  (Q)	Kunst, Unterhaltung und Erholung  (R)	Erbringung von sonstigen Dienstleistungen  (S)	

**Noch: Steuerpflichtige Gewerbebetriebe**

1 449	1 943	3 404	11 194	1
826	1 161	2 079	5 869	2
901	1 196	2 965	15 122	3
<b>3 176</b>	<b>4 300</b>	<b>8 448</b>	<b>32 185</b>	4
113	120	122	515	5
72	116	493	603	6
52	92	299	346	7
74	99	300	431	8
531	602	1 704	10 393	9
254	372	983	5 287	10
182	385	765	3 054	11
10	51	107	203	12
.	37	45	125	13
.	4	12	36	14
<b>1 301</b>	<b>1 878</b>	<b>4 830</b>	<b>20 993</b>	15
<b>4 477</b>	<b>6 178</b>	<b>13 278</b>	<b>53 178</b>	16

**Noch: Abgerundeter Gewerbebetrag in 1 000 EUR**

- 42 839	- 173 731	- 176 440	- 404 229	17
-	-	-	-	18
9 165	11 160	29 613	173 594	19
<b>- 33 674</b>	<b>- 162 572</b>	<b>- 146 827</b>	<b>- 230 635</b>	20
239	247	269	1 037	21
536	843	3 612	4 265	22
642	1 127	3 637	4 225	23
1 387	1 956	5 692	8 238	24
18 517	20 709	59 184	363 490	25
17 471	26 147	67 410	361 942	26
34 580	79 004	150 954	548 256	27
7 172	33 793	72 834	139 433	28
.	70 008	76 841	253 721	29
.	75 269	227 673	1 283 446	30
<b>138 811</b>	<b>309 102</b>	<b>668 106</b>	<b>2 968 052</b>	31
<b>105 137</b>	<b>146 530</b>	<b>521 279</b>	<b>2 737 417</b>	32

**Noch: Steuermessbetrag in 1 000 EUR**

8	9	9	36	33
17	22	54	99	34
21	35	85	127	35
46	63	160	266	36
278	338	790	4 240	37
446	718	1 609	8 507	38
1 115	2 596	4 776	17 078	39
248	1 163	2 496	4 809	40
.	2 432	2 671	8 846	41
.	2 634	7 969	44 910	42
<b>4 216</b>	<b>10 009</b>	<b>20 618</b>	<b>88 919</b>	43

## 5. Gewerbesteuerpflichtige<sup>\*)</sup> und Besteuerungsgrundlagen

Ge- werbe- kenn- zahl	Wirtschaftszweig (WZ 2008)	Steuer- pflichtige Gewerbe- betriebe	Gewinn	
		Anzahl	Anzahl	1 000 EUR
		1	2	3
<b>A - S</b>	<b>Summe aller Wirtschaftszweige .....</b>	<b>687 218</b>	<b>530 449</b>	<b>85 089 697</b>
<b>A</b>	<b>Land- und Forstwirtschaft, Fischerei .....</b>	<b>5 383</b>	<b>3 881</b>	<b>181 165</b>
01	Landwirtschaft, Jagd und damit verbundene Tätigkeiten .....	3 713	2 653	124 519
01.1	Anbau einjähriger Pflanzen .....	252	215	12 721
01.2	Anbau mehrjähriger Pflanzen .....	73	49	2 955
01.3	Betrieb von Baumschulen sowie Anbau von Pflanzen zu Vermehrungszwecken .....	.	135	10 021
01.4	Tierhaltung .....	765	512	32 514
01.5	Gemischte Landwirtschaft .....	557	460	18 513
01.6	Erbringung von landwirtschaftlichen Dienstleistungen .....	1 907	1 277	47 725
01.7	Jagd, Fallenstellerei und damit verbundene Tätigkeiten .....	.	5	69
02	Forstwirtschaft und Holzeinschlag .....	1 592	1 182	55 179
02.1	Forstwirtschaft .....	.	.	.
02.2	Holzeinschlag .....	266	202	8 226
02.3	Sammeln von wild wachsenden Produkten (ohne Holz) .....	.	.	.
02.4	Erbringung von Dienstleistungen für Forstwirtschaft und Holzeinschlag .....	1 168	870	41 417
03	Fischerei und Aquakultur .....	78	46	1 467
03.1	Fischerei .....	17	9	371
03.2	Aquakultur .....	61	37	1 097
<b>B</b>	<b>Bergbau und Gewinnung von Steinen und Erden .....</b>	<b>725</b>	<b>591</b>	<b>226 501</b>
05	Kohlenbergbau .....	.	.	.
05.1	Steinkohlenbergbau .....	-	-	-
05.2	Braunkohlenbergbau .....	.	.	.
06	Gewinnung von Erdöl und Erdgas .....	-	-	-
06.1	Gewinnung von Erdöl .....	-	-	-
06.2	Gewinnung von Erdgas .....	-	-	-
07	Erzbergbau .....	-	-	-
07.1	Eisenerzbergbau .....	-	-	-
07.2	NE-Metallerzbergbau .....	-	-	-
08	Gewinnung von Steinen und Erden, sonstiger Bergbau .....	705	586	226 472
08.1	Gewinnung von Natursteinen, Kies, Sand, Ton und Kaolin .....	655	546	209 250
08.9	Sonstiger Bergbau; Gewinnung von Steinen und Erden a.n.g. ....	50	40	17 222
09	Erbringung von Dienstleistungen für den Bergbau und für die Gewinnung von Steinen und Erden .....	.	.	.
09.1	Erbringung von Dienstleistungen für die Gewinnung von Erdöl und Erdgas .....	.	.	.
09.9	Erbringung von Dienstleistungen für den sonstigen Bergbau und die Gewinnung von Steinen und Erden .....	.	.	.
<b>C</b>	<b>Verarbeitendes Gewerbe .....</b>	<b>50 966</b>	<b>39 588</b>	<b>20 882 990</b>
10	Herstellung von Nahrungs- und Futtermitteln .....	6 952	5 850	1 274 994
10.1	Schlachten und Fleischverarbeitung .....	2 922	2 542	264 693
10.2	Fischverarbeitung .....	22	.	833
10.3	Obst- und Gemüseverarbeitung .....	190	148	82 906
10.4	Herstellung von pflanzlichen und tierischen Ölen und Fetten .....	53	.	1 362
10.5	Milchverarbeitung .....	249	192	266 171
10.6	Mahl- und Schälmaschinen, Herstellung von Stärke und Stärkeerzeugnissen .....	195	165	28 247
10.7	Herstellung von Back- und Teigwaren .....	2 584	2 251	310 368
10.8	Herstellung von sonstigen Nahrungsmitteln .....	564	380	275 280
10.9	Herstellung von Futtermitteln .....	173	121	45 135
11	Getränkeherstellung .....	1 084	772	375 042
12	Tabakverarbeitung .....	.	.	.

<sup>\*)</sup> Ohne Organgesellschaften. - <sup>1)</sup> Anzahl der Steuerpflichtigen aus Spalte 1.

in Bayern 2016 nach Wirtschaftszweig (WZ 2008)

Verlust		Abgerundeter Gewerbeertrag <sup>1)</sup>	Freibetrag		Positiver Steuermessbetrag		Ge- werbe- kenn- zahl
Anzahl	1 000 EUR	1 000 EUR	Anzahl	1 000 EUR	Anzahl	1 000 EUR	
4	5	6	7	8	9	10	
<b>156 769</b>	<b>- 18 266 466</b>	<b>65 401 729</b>	<b>346 247</b>	<b>6 543 940</b>	<b>282 319</b>	<b>2 492 758</b>	<b>A - S</b>
<b>1 502</b>	<b>- 46 717</b>	<b>126 113</b>	<b>2 955</b>	<b>54 679</b>	<b>1 780</b>	<b>4 126</b>	<b>A</b>
1 060	- 36 094	83 825	2 021	37 125	1 195	2 890	01
37	- 676	11 067	181	3 216	94	315	01.1
24	- 1 013	1 721	34	609	24	75	01.2
.	.	9 211	113	2 476	.	.	01.3
253	- 13 710	21 842	345	6 099	201	1 032	01.4
97	- 3 176	13 540	390	7 352	217	326	01.5
630	- 17 179	26 403	955	17 345	562	895	01.6
.	.	41	3	28	.	.	01.7
410	- 8 535	42 994	900	16 923	562	1 210	02
48	- 1 359	.	.	.	56	132	02.1
64	- 1 040	6 027	142	2 501	78	160	02.2
-	-	.	.	.	-	-	02.3
298	- 6 136	32 910	674	12 796	428	918	02.4
32	- 2 088	- 706	34	631	23	26	03
8	- 48	320	8	146	7	8	03.1
24	- 2 041	- 1 026	26	485	16	18	03.2
<b>134</b>	<b>- 4 980</b>	<b>204 904</b>	<b>308</b>	<b>6 768</b>	<b>418</b>	<b>7 147</b>	<b>B</b>
-	-	.	-	-	-	-	05
-	-	-	-	-	-	-	05.1
-	-	.	-	-	-	-	05.2
-	-	-	-	-	-	-	06
-	-	-	-	-	-	-	06.1
-	-	-	-	-	-	-	06.2
-	-	-	-	-	-	-	07
-	-	-	-	-	-	-	07.1
-	-	-	-	-	-	-	07.2
119	- 4 245	205 616	307	6 766	417	7 146	08
109	- 3 792	189 252	295	6 515	388	6 566	08.1
10	- 453	16 364	12	252	29	580	08.9
15	- 735	.	.	.	.	.	09
8	- 665	.	-	-	.	.	09.1
7	- 70	- 68	.	.	-	-	09.9
<b>11 378</b>	<b>- 4 354 047</b>	<b>19 505 232</b>	<b>24 140</b>	<b>502 784</b>	<b>26 292</b>	<b>748 676</b>	<b>C</b>
1 102	- 116 883	1 265 826	4 576	100 345	4 200	44 177	10
380	- 29 382	235 153	2 071	45 566	1 853	7 467	10.1
.	.	491	12	223	9	20	10.2
42	- 5 900	74 777	84	1 596	89	2 763	10.3
.	.	913	22	436	14	25	10.4
57	- 33 798	346 725	102	2 092	128	12 458	10.5
30	- 2 914	24 733	122	2 621	112	864	10.6
333	- 17 552	293 641	1 883	42 320	1 671	9 379	10.7
184	- 22 846	250 294	204	3 969	239	9 754	10.8
52	- 3 944	39 099	76	1 525	85	1 448	10.9
312	- 25 982	342 391	448	9 406	467	12 226	11
-	-	.	7	103	.	.	12

Noch: 5. Gewerbesteuerpflichtige<sup>\*)</sup> und Besteuerungsgrund

Ge- werbe- kenn- zahl	Wirtschaftszweig (WZ 2008)	Steuer- pflichtige Gewerbe- betriebe	Gewinn	
		Anzahl	Anzahl	1 000 EUR
		1	2	3
	noch: Verarbeitendes Gewerbe			
13	Herstellung von Textilien .....	1 219	813	195 710
13.1	Spinnstoffaufbereitung und Spinnerei .....	45	27	34 472
13.2	Weberei .....	95	67	31 593
13.3	Veredlung von Textilien und Bekleidung .....	355	245	27 262
13.9	Herstellung von sonstigen Textilwaren .....	724	474	102 383
14	Herstellung von Bekleidung .....	1 260	833	221 849
14.1	Herstellung von Bekleidung (ohne Pelzbekleidung) .....	1 161	776	199 272
14.2	Herstellung von Pelzwaren .....	49	31	520
14.3	Herstellung von Bekleidung aus gewirktem und gestricktem Stoff .....	50	26	22 057
15	Herstellung von Leder, Lederwaren und Schuhen .....	362	.	172 063
15.1	Herstellung von Leder und Lederwaren (ohne Herstellung von Lederbekleidung) .....	218	166	19 387
15.2	Herstellung von Schuhen .....	144	.	152 675
16	Herstellung von Holz-, Flecht-, Korb- und Korkwaren (ohne Möbel) .....	3 534	2 726	322 224
16.1	Säge-, Hobel- und Holzimprägnierwerke .....	1 363	1 027	108 540
16.2	Herstellung von sonstigen Holz-, Korb-, Flecht- und Korbwaren (ohne Möbel) .....	2 171	1 699	213 684
17	Herstellung von Papier, Pappe und Waren daraus .....	432	330	215 974
17.1	Herstellung von Holz- und Zellstoff, Papier, Karton und Pappe .....	99	76	58 061
17.2	Herstellung von Waren aus Papier, Karton und Pappe .....	333	254	157 913
18	Herstellung von Druckerzeugnissen; Vervielfältigung von bespielten Ton-, Bild- und Datenträgern .....	2 672	2 019	315 581
18.1	Herstellung von Druckerzeugnissen .....	2 466	1 871	307 830
18.2	Vervielfältigung von bespielten Ton-, Bild- und Datenträgern .....	206	148	7 751
19	Kokerei und Mineralölverarbeitung .....	.	.	.
19.1	Kokerei .....	.	.	.
19.2	Mineralölverarbeitung .....	17	.	198 781
20	Herstellung von chemischen Erzeugnissen .....	897	655	988 999
20.1	Herstellung von chem. Grundstoffen, Düngemitteln u. Stickst.verb., Kunstst. u. synth. Kautschuk in Primärformen .....	275	213	526 049
20.2	Herstellung von Schädlingsbekämpfungs-, Pflanzenschutz- und Desinfektionsmitteln .....	15	.	4 895
20.3	Herstellung von Anstrichmitteln, Druckfarben und Kitten .....	83	69	55 776
20.4	Herstellung von Seifen, Wasch-, Reinigungs- und Körperpflegemitteln sowie von Duftstoffen .....	270	174	115 600
20.5	Herstellung von sonstigen chemischen Erzeugnissen .....	239	177	242 144
20.6	Herstellung von Chemiefasern .....	15	.	44 534
21	Herstellung von pharmazeutischen Erzeugnissen .....	243	165	510 248
21.1	Herstellung von pharmazeutischen Grundstoffen .....	29	.	21 676
21.2	Herstellung von pharmazeutischen Spezialitäten und sonstigen pharmazeutischen Erzeugnissen .....	214	.	488 573
22	Herstellung von Gummi- und Kunststoffwaren .....	1 448	1 152	948 701
22.1	Herstellung von Gummiwaren .....	140	115	97 798
22.2	Herstellung von Kunststoffwaren .....	1 308	1 037	850 904
23	Herstellung von Glas und Glaswaren, Keramik, Verarbeitung von Steinen und Erden .....	2 630	2 130	871 371
23.1	Herstellung von Glas und Glaswaren .....	345	253	93 564
23.2	Herstellung von feuerfesten keramischen Werkstoffen und Waren .....	23	15	4 338
23.3	Herstellung von keramischen Baumaterialien .....	133	106	65 339
23.4	Herstellung von sonstigen Porzellan- und keramischen Erzeugnissen .....	301	212	53 627
23.5	Herstellung von Zement, Kalk und gebranntem Gips .....	31	25	216 835

<sup>\*)</sup> Ohne Organgesellschaften. - <sup>1)</sup> Anzahl der Steuerpflichtigen aus Spalte 1.

## lagen in Bayern 2016 nach Wirtschaftszweig (WZ 2008)

Verlust		Abgerundeter Gewerbeertrag <sup>1)</sup>	Freibetrag		Positiver Steuermessbetrag		Ge- werbe- kenn- zahl
Anzahl	1 000 EUR	1 000 EUR	Anzahl	1 000 EUR	Anzahl	1 000 EUR	
4	5	6	7	8	9	10	
406	- 22 571	151 763	471	8 159	376	6 088	13
18	- 5 159	17 133	11	241	13	1 045	13.1
28	- 2 337	25 614	34	716	41	952	13.2
110	- 1 549	24 999	156	2 704	99	836	13.3
250	- 13 527	84 017	270	4 498	223	3 255	13.9
427	- 31 846	179 872	508	7 896	324	6 911	14
385	- 30 798	158 785	473	7 388	303	6 154	14.1
18	- 553	- 176	23	291	8	3	14.2
24	- 495	21 263	12	216	13	754	14.3
.	.	191 195	205	4 046	172	6 817	15
52	- 2 815	16 342	125	2 353	96	581	15.1
.	.	174 853	80	1 693	76	6 236	15.2
808	- 46 412	312 101	1 991	39 947	1 561	10 475	16
336	- 5 989	91 764	776	15 350	544	2 890	16.1
472	- 40 423	220 337	1 215	24 597	1 017	7 585	16.2
102	- 42 150	240 207	166	3 507	220	8 998	17
23	- 31 107	95 873	43	889	50	3 675	17.1
79	- 11 043	144 335	123	2 618	170	5 323	17.2
653	- 41 570	258 037	1 192	23 965	1 194	9 581	18
595	- 39 993	252 783	1 111	22 499	1 118	9 393	18.1
58	- 1 578	5 254	81	1 466	76	188	18.2
.	.	.	3	60	.	.	19
-	-	.	-	-	.	.	19.1
.	.	206 039	3	60	12	7 240	19.2
242	- 40 585	1 024 563	240	4 636	443	37 071	20
62	- 8 992	591 783	83	1 677	159	20 971	20.1
.	.	4 024	3	56	10	164	20.2
14	- 3 491	52 140	20	393	50	1 929	20.3
96	- 12 987	97 861	78	1 344	94	3 815	20.4
62	- 13 077	241 913	53	1 093	120	8 864	20.5
.	.	36 842	3	74	10	1 328	20.6
78	- 115 811	488 890	34	779	117	20 182	21
.	.	8 362	5	104	12	723	21.1
.	.	480 528	29	676	105	19 459	21.2
296	- 95 905	903 315	506	11 026	877	33 709	22
25	- 6 144	90 446	64	1 252	78	3 337	22.1
271	- 89 760	812 869	442	9 774	799	30 372	22.2
500	- 97 206	709 522	1 385	29 217	1 406	26 988	23
92	- 37 849	56 563	141	2 928	149	3 181	23.1
8	- 656	1 821	7	131	6	83	23.2
27	- 2 348	58 406	57	1 277	74	2 093	23.3
89	- 7 225	38 933	137	2 205	94	1 541	23.4
6	- 287	200 028	14	343	21	7 009	23.5

Noch: 5. Gewerbesteuerpflichtige<sup>\*)</sup> und Besteuerungsgrund

Gewer- be- kenn- zahl	Wirtschaftszweig (WZ 2008)	Steuer- pflichtige Gewerbe- betriebe	Gewinn	
		Anzahl	Anzahl	1 000 EUR
		1	2	3
	noch: Verarbeitendes Gewerbe			
23.6	Herstellung von Erzeugnissen aus Beton, Zement und Gips .....	537	457	333 801
23.7	Be- und Verarbeitung von Naturwerksteinen und Natursteinen a.n.g. ....	1 147	983	60 956
23.9	Herstellung von Schleifkörpern, Schleifmitteln auf Unterlage und sonstigen Erzeugn. aus nichtmetallischen Mineralien a.n.g. ....	113	79	42 911
24	Metallerzeugung und -bearbeitung .....	609	479	170 307
24.1	Erzeugung von Roheisen, Stahl und Ferrolegierungen .....	161	130	44 435
24.2	Herstellung von Stahlrohren, Rohrform-, Rohrverschluss- und Rohrverbindungsstücken aus Stahl .....	52	37	12 887
24.3	Sonstige erste Bearbeitung von Eisen und Stahl .....	44	35	6 422
24.4	Erzeugung und erste Bearbeitung von NE-Metallen .....	210	170	74 153
24.5	Gießereien .....	142	107	32 410
25	Herstellung von Metallerzeugnissen .....	7 790	6 350	1 345 983
25.1	Stahl- und Leichtmetallbau .....	1 821	1 464	290 312
25.2	Herstellung von Metalltanks und -behältern; Herstellung von Heizkörpern und -kesseln für Zentralheizungen .....	106	83	43 665
25.3	Herstellung von Dampfkesseln (ohne Zentralheizungskessel) .....	.	.	.
25.4	Herstellung von Waffen und Munition .....	.	.	.
25.5	Herstellung von Schmiede-, Press-, Zieh- und Stanzteilen, gewalzten Ringen und pulvermetallurgischen Erzeugnissen .....	350	280	77 658
25.6	Oberflächenveredlung und Wärmebehandlung; Mechanik a.n.g. ....	3 512	2 931	356 820
25.7	Herstellung von Schneidwaren, Werkzeugen, Schlössern und Beschlägen aus unedlen Metallen .....	742	590	215 025
25.9	Herstellung von sonstigen Metallwaren .....	1 186	947	327 763
26	Herstellung von DV-Geräten, elektronischen und optischen Erzeugnissen .....	2 826	2 008	2 088 752
26.1	Herstellung von elektronischen Bauelementen und Leiterplatten .....	803	558	710 241
26.2	Herstellung von DV-Geräten und peripheren Geräten .....	448	310	107 682
26.3	Herstellung von Geräten und Einrichtungen der Telekommunikationstechnik .....	340	250	239 088
26.4	Herstellung von Geräten der Unterhaltungselektronik .....	175	118	31 004
26.5	Herstellung von elektrischen Mess-, Kontroll-, Navigations- u.ä. Instrumenten und Vorrichtungen; Herstellung von Uhren .....	732	542	707 960
26.6	Herstellung von Bestrahlungs- und Elektrotherapiegeräten und elektromedizinischen Geräten .....	119	94	106 421
26.7	Herstellung von optischen und fotografischen Instrumenten und Geräten .....	141	92	182 816
26.8	Herstellung von magnetischen und optischen Datenträgern .....	68	44	3 540
27	Herstellung von elektrischen Ausrüstungen .....	1 681	1 205	576 814
27.1	Herstellung von Elektromotoren, Generatoren, Transformatoren, Elektrizitätsverteilungs- und -schalteinrichtungen .....	377	.	170 662
27.2	Herstellung von Batterien und Akkumulatoren .....	36	22	11 219
27.3	Herstellung von Kabeln und elektrischem Installationsmaterial .....	181	136	67 769
27.4	Herstellung von elektrischen Lampen und Leuchten .....	233	.	46 098
27.5	Herstellung von Haushaltsgeräten .....	54	37	11 112
27.9	Herstellung von sonstigen elektrischen Ausrüstungen und Geräten a.n.g. ....	800	588	269 953
28	Maschinenbau .....	3 927	3 021	2 629 115
28.1	Herstellung von nicht wirtschaftszweigspezifischen Maschinen .....	296	230	403 156
28.2	Herstellung von sonstigen nicht wirtschaftszweigspezifischen Maschinen .....	1 498	1 176	672 747
28.3	Herstellung von land- und forstwirtschaftlichen Maschinen .....	148	120	183 649
28.4	Herstellung von Werkzeugmaschinen .....	456	360	177 361

<sup>\*)</sup> Ohne Organgesellschaften. - <sup>1)</sup> Anzahl der Steuerpflichtigen aus Spalte 1.

## lagen in Bayern 2016 nach Wirtschaftszweig (WZ 2008)

Verlust		Abgerundeter Gewerbeertrag <sup>1)</sup>	Freibetrag		Positiver Steuermessbetrag		Ge- werbe- kenn- zahl
Anzahl	1 000 EUR	1 000 EUR	Anzahl	1 000 EUR	Anzahl	1 000 EUR	
4	5	6	7	8	9	10	
80	- 35 650	276 638	245	5 586	347	10 512	23.6
164	- 8 565	47 680	747	15 991	668	1 410	23.7
34	- 4 627	29 454	37	757	47	1 159	23.9
130	- 35 502	83 777	280	5 939	341	4 797	24
31	- 5 535	39 805	81	1 769	99	1 501	24.1
15	- 5 671	7 349	17	344	24	441	24.2
9	- 1 917	4 722	21	462	23	215	24.3
40	- 1 088	22 595	110	2 362	120	1 629	24.4
35	- 21 291	9 306	51	1 002	75	1 011	24.5
1 440	- 130 427	1 270 886	3 997	84 787	4 457	45 460	25
357	- 45 465	244 953	845	17 817	1 026	9 444	25.1
23	- 7 921	51 861	38	901	62	1 971	25.2
.	.	.	-	-	.	.	25.3
.	.	.	35	663	.	.	25.4
70	- 19 538	143 909	177	3 906	221	5 236	25.5
581	- 29 900	309 001	2 083	43 644	1 991	10 290	25.6
152	- 15 430	200 866	294	6 462	460	7 328	25.7
239	- 11 311	293 259	525	11 394	667	10 241	25.9
818	- 396 361	1 572 664	681	13 912	1 386	64 713	26
245	- 115 377	450 743	158	3 207	386	19 402	26.1
138	- 90 229	99 380	91	1 749	186	3 713	26.2
90	- 96 202	102 282	79	1 629	170	6 618	26.3
57	- 37 298	- 7 045	58	1 036	56	1 028	26.4
190	- 42 309	652 699	198	4 209	413	23 905	26.5
25	- 3 569	103 127	47	1 079	79	3 696	26.6
49	- 10 248	169 277	30	643	69	6 251	26.7
24	- 1 129	2 201	20	360	27	100	26.8
476	- 2 040 375	- 4 450	456	9 365	822	20 639	27
.	.	- 342 152	108	2 215	180	5 763	27.1
14	- 6 978	9 491	7	158	16	444	27.2
45	- 3 074	67 524	57	1 139	96	2 427	27.3
.	.	53 838	49	975	91	2 115	27.4
17	- 2 043	12 872	21	474	28	531	27.5
212	- 80 223	193 977	214	4 405	411	9 359	27.9
906	- 333 867	2 335 059	1 199	26 285	2 256	90 179	28
66	- 56 165	322 301	88	2 046	193	13 166	28.1
322	- 76 431	573 224	483	10 563	880	21 834	28.2
28	- 3 132	206 398	73	1 378	78	7 277	28.3
96	- 41 880	113 390	167	3 840	284	5 747	28.4

Noch: 5. Gewerbesteuerpflichtige<sup>\*)</sup> und Besteuerungsgrund

Gewer- be- kenn- zahl	Wirtschaftszweig (WZ 2008)	Steuer- pflichtige Gewerbe- betriebe	Gewinn	
		Anzahl	Anzahl	1 000 EUR
		1	2	3
28.9	noch: Verarbeitendes Gewerbe			
	Herstellung von Maschinen für sonstige bestimmte			
	Wirtschaftszweige .....	1 529	1 135	1 192 201
29	Herstellung von Kraftwagen und Kraftwagenteilen .....	681	507	4 643 290
29.1	Herstellung von Kraftwagen und Kraftwagenmotoren .....	.	.	.
29.2	Herstellung von Karosserien, Aufbauten und Anhängern .....	.	.	.
29.3	Herstellung von Teilen und Zubehör für Kraftwagen .....	356	255	809 439
30	Sonstiger Fahrzeugbau .....	289	177	723 244
30.1	Schiff- und Bootsbau .....	.	48	2 543
30.2	Schienenfahrzeugbau .....	.	.	.
30.3	Luft- und Raumfahrzeugbau .....	84	45	505 895
30.4	Herstellung von militärischen Kampffahrzeugen .....	.	.	.
30.9	Herstellung von Fahrzeugen a.n.g. ....	116	67	68 922
31	Herstellung von Möbeln .....	3 008	2 408	299 337
32	Herstellung von sonstigen Waren .....	5 463	4 126	743 634
32.1	Herstellung von Münzen, Schmuck und ähnlichen Erzeugnissen .....	911	668	36 612
32.2	Herstellung von Musikinstrumenten .....	384	314	18 696
32.3	Herstellung von Sportgeräten .....	192	118	20 909
32.4	Herstellung von Spielwaren .....	201	116	170 439
32.5	Herstellung von medizinischen und zahnmedizinischen			
	Apparaten und Materialien .....	2 644	2 164	332 095
32.9	Herstellung von Erzeugnissen a.n.g. ....	1 131	746	164 883
33	Reparatur und Installation von Maschinen und Ausrüstungen .....	1 932	1 564	184 977
33.1	Reparatur von Metallerzeugnissen, Maschinen und			
	Ausrüstungen .....	1 105	890	87 346
33.2	Installation von Maschinen und Ausrüstungen a.n.g. ....	827	674	97 632
<b>D / 35</b>	<b>Energieversorgung .....</b>	<b>53 095</b>	<b>43 566</b>	<b>1 995 523</b>
35.1	Elektrizitätsversorgung .....	50 722	41 970	1 648 241
35.2	Gasversorgung .....	1 119	928	303 760
35.3	Wärme- und Kälteversorgung .....	1 254	668	43 522
<b>E</b>	<b>Wasserversorgung; Abwasser- und Abfallentsorgung,</b>			
	<b>Beseitigung von Umweltverschmutzungen .....</b>	<b>1 995</b>	<b>1 458</b>	<b>282 670</b>
36	Wasserversorgung .....	570	361	46 116
37	Abwasserentsorgung .....	152	128	13 843
38	Sammlung, Behandlung und Beseitigung von Abfällen;			
	Rückgewinnung .....	1 155	877	211 549
38.1	Sammlung von Abfällen .....	337	263	55 516
38.2	Abfallbehandlung und -beseitigung .....	378	279	76 478
38.3	Rückgewinnung .....	440	335	79 555
39	Beseitigung von Umweltverschmutzungen und sonstige			
	Entsorgung .....	118	92	11 163
<b>F</b>	<b>Baugewerbe .....</b>	<b>75 847</b>	<b>64 078</b>	<b>5 801 989</b>
41	Hochbau .....	8 769	5 902	1 543 819
41.1	Erschließung von Grundstücken; Bauträger .....	3 642	1 945	700 063
41.2	Bau von Gebäuden .....	5 127	3 957	843 756
42	Tiefbau .....	1 103	882	335 344
42.1	Bau von Straßen und Bahnverkehrsstrecken .....	476	400	200 491
42.2	Leitungstiefbau und Kläranlagenbau .....	303	234	85 325
42.9	Sonstiger Tiefbau .....	324	248	49 529
43	Vorbereitende Baustellenarbeiten, Bauinstallation und			
	sonstiges Ausbaugewerbe .....	65 975	57 294	3 922 826
43.1	Abbrucharbeiten und vorbereitende Baustellenarbeiten .....	2 489	2 046	167 838

<sup>\*)</sup> Ohne Organgesellschaften. - <sup>1)</sup> Anzahl der Steuerpflichtigen aus Spalte 1.

## lagen in Bayern 2016 nach Wirtschaftszweig (WZ 2008)

Verlust		Abgerundeter Gewerbeertrag <sup>1)</sup>	Freibetrag		Positiver Steuermessbetrag		Ge- werbe- kenn- zahl
Anzahl	1 000 EUR	1 000 EUR	Anzahl	1 000 EUR	Anzahl	1 000 EUR	
4	5	6	7	8	9	10	
394	- 156 258	1 119 747	388	8 459	821	42 155	28.9
174	- 119 669	5 422 915	232	4 912	364	192 612	29
22	- 1 768	4 654 634	21	406	.	.	29.1
51	- 4 110	105 283	115	2 449	.	.	29.2
101	- 113 791	662 997	96	2 057	193	25 914	29.3
112	- 310 671	645 489	70	1 498	122	30 664	30
.	.	772	22	447	28	56	30.1
.	.	.	.	.	.	.	30.2
39	- 305 213	406 025	6	138	40	22 146	30.3
-	-	.	.	.	.	.	30.4
49	- 2 774	108 387	38	826	43	3 858	30.9
600	- 36 510	262 885	1 810	36 766	1 424	9 018	31
1 337	- 153 904	521 892	2 646	54 780	2 668	21 180	32
243	- 4 232	30 013	485	8 668	294	893	32.1
70	- 1 695	16 472	259	4 959	178	462	32.2
74	- 15 270	3 108	43	889	65	607	32.3
85	- 6 214	103 401	57	1 095	58	3 783	32.4
480	- 108 461	234 005	1 383	31 365	1 656	10 361	32.5
385	- 18 031	134 893	419	7 804	417	5 074	32.9
368	- 13 185	161 803	1 037	21 450	1 078	5 405	33
215	- 3 588	81 082	652	13 318	611	2 499	33.1
153	- 9 597	80 722	385	8 132	467	2 906	33.2
<b>9 529</b>	<b>- 500 159</b>	<b>1 483 479</b>	<b>31 685</b>	<b>345 627</b>	<b>8 674</b>	<b>53 666</b>	<b>D / 35</b>
8 752	- 410 080	1 218 763	30 649	324 390	7 719	42 744	35.1
191	- 60 105	255 143	761	17 201	711	9 803	35.2
586	- 29 974	9 573	275	4 036	244	1 118	35.3
<b>537</b>	<b>- 45 365</b>	<b>214 684</b>	<b>762</b>	<b>12 766</b>	<b>984</b>	<b>8 624</b>	<b>E</b>
209	- 13 139	28 454	205	1 286	204	1 387	36
24	- 3 722	11 075	81	1 718	99	411	37
278	- 27 863	164 671	428	8 752	612	6 471	38
74	- 6 031	43 330	114	2 123	179	1 650	38.1
99	- 13 234	53 556	156	3 321	208	2 277	38.2
105	- 8 599	67 785	158	3 308	225	2 544	38.3
26	- 641	10 484	48	1 010	69	354	39
<b>11 769</b>	<b>- 1 400 822</b>	<b>3 826 107</b>	<b>47 575</b>	<b>1 005 637</b>	<b>43 394</b>	<b>148 976</b>	<b>F</b>
2 867	- 1 082 131	166 925	2 321	49 462	3 864	42 171	41
1 697	- 146 296	326 826	467	9 694	1 140	16 201	41.1
1 170	- 935 835	- 159 901	1 854	39 768	2 724	25 970	41.2
221	- 32 565	271 032	451	9 804	650	10 238	42
76	- 16 858	153 208	192	4 155	291	5 773	42.1
69	- 12 205	74 470	110	2 457	183	2 936	42.2
76	- 3 502	43 354	149	3 191	176	1 530	42.9
8 681	- 286 126	3 388 151	44 803	946 371	38 880	96 567	43
443	- 9 509	155 169	1 506	31 748	1 378	4 640	43.1

Noch: 5. Gewerbesteuerpflichtige<sup>\*)</sup> und Besteuerungsgrund

Ge- werbe- kenn- zahl	Wirtschaftszweig (WZ 2008)	Steuer- pflichtige Gewerbe- betriebe	Gewinn	
		Anzahl	Anzahl	1 000 EUR
		1	2	3
43.2	noch: Baugewerbe Bauinstallation .....	23 780	20 642	1 666 917
43.3	Sonstiger Ausbau .....	26 997	23 926	1 265 372
43.9	Sonstige spezialisierte Bautätigkeiten .....	12 709	10 680	822 699
<b>G</b>	<b>Handel; Instandhaltung und Reparatur von Kraftfahrzeugen .....</b>	<b>134 418</b>	<b>101 837</b>	<b>11 993 731</b>
45	Handel mit Kraftfahrzeugen; Instandhaltung und Reparatur von Kraftfahrzeugen .....	23 524	18 416	1 652 140
45.1	Handel mit Kraftwagen .....	9 745	7 348	774 331
45.2	Instandhaltung und Reparatur von Kraftwagen .....	7 682	6 501	399 728
45.3	Handel mit Kraftwagenteilen und -zubehör .....	4 829	3 592	425 565
45.4	Handel mit Krafträdern, Kraftradteilen und -zubehör; Instandhaltung und Reparatur von Krafträdern .....	1 268	975	52 516
46	Großhandel (ohne Handel mit Kraftfahrzeugen) .....	33 715	25 233	5 532 841
46.1	Handelsvermittlung .....	12 474	9 568	781 337
46.2	Großhandel mit landwirtschaftlichen Grundstoffen und lebenden Tieren .....	1 584	1 295	200 341
46.3	Großhandel mit Nahrungs- und Genussmitteln, Getränken und Tabakwaren .....	2 984	2 174	702 255
46.4	Großhandel mit Gebrauchs- und Verbrauchsgütern .....	5 268	3 679	1 599 273
46.5	Großhandel mit Geräten der Informations- und Kommunikationstechnik .....	1 138	800	346 357
46.6	Großhandel mit sonstigen Maschinen, Ausrüstungen und Zubehör .....	3 954	2 918	633 492
46.7	Sonstiger Großhandel .....	4 761	3 715	1 124 944
46.9	Großhandel ohne ausgeprägten Schwerpunkt .....	1 552	1 084	144 842
47	Einzelhandel (ohne Handel mit Kraftfahrzeugen) .....	77 179	58 188	4 808 750
47.1	Einzelhandel mit Waren verschied. Art (in Verkaufsräumen) .....	9 273	7 024	786 703
47.2	Einzelhandel mit Nahrungs- und Genussmitteln, Getränken und Tabakwaren (in Verkaufsräumen) .....	8 326	6 482	356 617
47.3	Einzelhandel mit Motorenkraftstoffen (Tankstellen) .....	1 809	1 668	146 476
47.4	Einzelhandel mit Geräten der Informations- und Kommunikationstechnik (in Verkaufsräumen) .....	4 603	3 416	308 636
47.5	Einzelhandel mit sonstigen Haushaltsgeschäften, Textilien, Heimwerker- und Einrichtungsbedarf (in Verkaufsräumen) .....	13 017	9 862	761 525
47.6	Einzelhandel mit Verlagsprodukten, Sportausrüstungen und Spielwaren (in Verkaufsräumen) .....	5 417	4 005	369 758
47.7	Einzelhandel mit sonstigen Gütern (in Verkaufsräumen) .....	23 500	17 929	1 648 884
47.8	Einzelhandel an Verkaufsständen und auf Märkten .....	1 200	937	32 057
47.9	Einzelhandel, nicht in Verkaufsräumen, an Verkaufsständen oder auf Märkten .....	10 034	6 865	398 094
<b>H</b>	<b>Verkehr und Lagerei .....</b>	<b>19 654</b>	<b>16 852</b>	<b>1 853 856</b>
49	Landverkehr und Transport in Rohrfernleitungen .....	13 014	11 469	832 121
49.1	Personenbeförderung im Eisenbahnfernverkehr .....	15	.	451
49.2	Güterbeförderung im Eisenbahnverkehr .....	12	.	6 581
49.3	Sonstige Personenbeförderung im Landverkehr .....	5 562	4 957	292 573
49.4	Güterbeförderung im Straßenverkehr, Umzugstransporte .....	7 412	6 482	526 720
49.5	Transport in Rohrfernleitungen .....	13	.	5 795
50	Schifffahrt .....	223	172	30 773
50.1	Personenbeförderung in der See- und Küstenschifffahrt .....	.	.	.
50.2	Güterbeförderung in der See- und Küstenschifffahrt .....	.	.	.
50.3	Personenbeförderung in der Binnenschifffahrt .....	49	40	9 137
50.4	Güterbeförderung in der Binnenschifffahrt .....	105	82	14 780

<sup>\*)</sup> Ohne Organgesellschaften. - <sup>1)</sup> Anzahl der Steuerpflichtigen aus Spalte 1.

## lagen in Bayern 2016 nach Wirtschaftszweig (WZ 2008)

Verlust		Abgerundeter Gewerbeertrag <sup>1)</sup>	Freibetrag		Positiver Steuermessbetrag		Ge- werbe- kenn- zahl
Anzahl	1 000 EUR	1 000 EUR	Anzahl	1 000 EUR	Anzahl	1 000 EUR	
4	5	6	7	8	9	10	
3 138	- 116 965	1 426 142	15 380	328 704	14 602	43 942	43.2
3 071	- 65 424	1 150 949	20 010	420 369	15 753	27 797	43.3
2 029	- 94 227	655 891	7 907	165 550	7 147	20 188	43.9
<b>32 581</b>	<b>- 1 542 452</b>	<b>10 640 961</b>	<b>70 693</b>	<b>1 387 024</b>	<b>57 751</b>	<b>374 319</b>	<b>G</b>
5 108	- 334 802	1 292 810	13 086	260 599	10 744	46 509	45
2 397	- 91 071	705 078	4 721	93 123	4 112	24 402	45.1
1 181	- 19 237	360 920	5 116	107 278	4 320	9 552	45.2
1 237	- 218 333	184 685	2 572	47 559	1 849	11 309	45.3
293	- 6 161	42 127	677	12 639	463	1 246	45.4
8 482	- 574 372	5 260 086	14 482	293 360	15 597	193 300	46
2 906	- 91 201	655 318	7 231	143 089	5 556	21 035	46.1
289	- 14 814	183 022	911	18 732	838	6 265	46.2
810	- 65 040	718 971	1 082	22 625	1 387	26 010	46.3
1 589	- 181 300	1 756 620	1 433	29 060	2 260	67 497	46.4
338	- 35 405	352 882	206	4 216	535	13 278	46.5
1 036	- 77 425	522 017	1 266	26 757	1 950	19 910	46.6
1 046	- 93 358	965 376	1 965	40 857	2 423	35 333	46.7
468	- 15 828	105 878	388	8 025	648	3 972	46.9
18 991	- 633 279	4 088 066	43 125	833 065	31 410	134 510	47
2 249	- 60 066	761 974	5 190	100 069	3 715	25 371	47.1
1 844	- 45 859	319 243	5 258	101 758	3 523	9 164	47.2
141	- 2 777	141 331	1 456	32 816	1 316	3 929	47.3
1 187	- 31 712	258 206	2 084	39 395	1 873	8 745	47.4
3 155	- 84 303	704 693	7 000	135 149	5 322	22 561	47.5
1 412	- 52 307	178 062	2 943	55 314	1 954	6 043	47.6
5 571	- 208 416	1 468 149	13 551	271 596	10 345	48 016	47.7
263	- 2 616	28 481	794	14 061	427	609	47.8
3 169	- 145 224	227 926	4 849	82 907	2 935	10 071	47.9
<b>2 802</b>	<b>- 207 629</b>	<b>1 956 170</b>	<b>12 860</b>	<b>268 311</b>	<b>10 858</b>	<b>65 342</b>	<b>H</b>
1 545	- 93 938	1 050 655	9 522	200 367	7 450	32 650	49
.	.	- 693	3	56	7	14	49.1
.	.	5 678	3	74	6	250	49.2
605	- 58 703	532 134	4 255	87 965	3 042	17 486	49.3
930	- 28 924	511 169	5 258	112 199	4 387	14 716	49.4
.	.	2 367	3	74	8	185	49.5
51	- 53 780	5 701	114	2 706	133	1 266	50
.	.	1 203	.	.	.	.	50.1
.	.	- 6 826	.	.	.	.	50.2
9	- 5 702	3 111	24	545	26	281	50.3
23	- 2 699	8 213	53	1 277	66	337	50.4

Noch: 5. Gewerbesteuerpflichtige<sup>\*)</sup> und Besteuerungsgrund

Ge- werbe- kenn- zahl	Wirtschaftszweig (WZ 2008)	Steuer- pflichtige Gewerbe- betriebe	Gewinn	
		Anzahl	Anzahl	1 000 EUR
		1	2	3
	noch: Verkehr und Lagerei			
51	Luftfahrt .....	178	113	17 315
51.1	Personenbeförderung in der Luftfahrt .....	.	107	16 854
51.2	Güterbeförderung in der Luftfahrt und Raumtransport .....	.	6	461
52	Lagerei sowie Erbringung von sonstigen Dienstleistungen für den Verkehr .....	4 464	3 548	894 577
52.1	Lagerei .....	208	166	61 695
52.2	Erbringung von sonstigen Dienstleistungen für den Verkehr .....	4 256	3 382	832 882
53	Post-, Kurier- und Expressdienste .....	1 775	1 550	79 068
53.1	Postdienste v.Universaldienstleistungsanbietern .....	-	-	-
53.2	Sonstige Post-, Kurier- und Expressdienste .....	1 775	1 550	79 068
<b>I</b>	<b>Gastgewerbe .....</b>	<b>42 155</b>	<b>33 779</b>	<b>2 635 591</b>
55	Beherbergung .....	11 890	9 420	884 635
55.1	Hotels, Gasthöfe und Pensionen .....	9 598	7 723	802 234
55.2	Ferienunterkünfte und ähnliche Beherbergungsstätten .....	1 431	1 052	31 870
55.3	Campingplätze .....	264	221	21 277
55.9	Sonstige Beherbergungsstätten .....	597	424	29 255
56	Gastronomie .....	30 265	24 359	1 750 956
56.1	Restaurants, Gaststätten, Imbissstuben, Cafés, Eissalons u.ä. ....	21 741	17 693	1 475 405
56.2	Caterer und Erbringung sonst. Verpflegungsdienstleistungen .....	2 927	2 286	108 299
56.3	Ausschank von Getränken .....	5 597	4 380	167 252
<b>J</b>	<b>Information und Kommunikation .....</b>	<b>29 490</b>	<b>19 921</b>	<b>3 832 367</b>
58	Verlagswesen .....	2 694	1 747	574 055
58.1	Verlegen von Büchern und Zeitschriften; sonstiges Verlagswesen (ohne Software) .....	2 366	1 551	538 319
58.2	Verlegen von Software .....	328	196	35 735
59	Herstellung, Verleih, Vertrieb von Filmen, Fernseh- programmen; Kinos; Tonstudios und Verlegen von Musik .....	3 185	2 059	498 912
59.1	Herstellung von Filmen und Fernsehprogrammen, deren Verleih und Vertrieb; Kinos .....	2 377	1 526	426 355
59.2	Tonstudios; Herstellung von Hörfunkbeiträgen; Verlegen von bespielten Tonträgern und Musikalien .....	808	533	72 557
60	Rundfunkveranstalter .....	170	.	149 249
60.1	Hörfunkveranstalter .....	130	96	38 186
60.2	Fernsehveranstalter .....	40	.	111 063
61	Telekommunikation .....	567	.	91 119
61.1	Leitungsgebundene Telekommunikation .....	45	.	38 515
61.2	Drahtlose Telekommunikation .....	86	.	20 131
61.3	Satellitentelekommunikation .....	11	.	157
61.9	Sonstige Telekommunikation .....	425	263	32 317
62	Erbringung von Dienstleistungen der Informationstechnologie .....	19 393	13 319	2 181 392
63	Informationsdienstleistungen .....	3 481	2 312	337 641
63.1	Datenverarbeitung, Hosting und damit verbundene Tätigkeiten; Webportale .....	790	434	110 048
63.9	Erbringung von sonstigen Informationsdienstleistungen .....	2 691	1 878	227 592
<b>K</b>	<b>Erbringung von Finanz- und Versicherungs- dienstleistungen .....</b>	<b>33 914</b>	<b>25 928</b>	<b>14 060 656</b>
64	Erbringung von Finanzdienstleistungen .....	10 843	6 196	9 287 601
64.1	Zentralbanken und Kreditinstitute .....	384	370	4 255 674
64.2	Beteiligungsgesellschaften .....	9 990	5 550	4 369 411
64.3	Treuhand- und sonstige Fonds und ähnl. Finanzinstitutionen .....	18	11	6 117
64.9	Sonstige Finanzierungsinstitutionen .....	451	265	656 400

<sup>\*)</sup> Ohne Organgesellschaften. - <sup>1)</sup> Anzahl der Steuerpflichtigen aus Spalte 1.

## lagen in Bayern 2016 nach Wirtschaftszweig (WZ 2008)

Verlust		Abgerundeter Gewerbeertrag <sup>1)</sup>	Freibetrag		Positiver Steuermessbetrag		Ge- werbe- kenn- zahl
Anzahl	1 000 EUR	1 000 EUR	Anzahl	1 000 EUR	Anzahl	1 000 EUR	
4	5	6	7	8	9	10	
65	- 3 360	13 075	57	1 098	55	528	51
.	.	12 763	.	.	.	.	51.1
.	.	312	.	.	.	.	51.2
916	- 53 243	813 308	1 852	38 601	2 394	29 106	52
42	- 955	62 307	87	1 548	90	2 161	52.1
874	- 52 288	751 001	1 765	37 053	2 304	26 945	52.2
225	- 3 308	73 431	1 315	25 538	826	1 792	53
-	-	-	-	-	-	-	53.1
225	- 3 308	73 431	1 315	25 538	826	1 792	53.2
<b>8 376</b>	<b>- 263 286</b>	<b>2 465 901</b>	<b>27 745</b>	<b>546 571</b>	<b>19 401</b>	<b>74 885</b>	<b>I</b>
2 470	- 117 587	845 846	7 200	146 816	5 603	27 606	55
1 875	- 105 139	781 321	5 921	123 533	4 842	25 727	55.1
379	- 6 953	20 840	773	13 607	402	500	55.2
43	- 1 299	18 547	178	3 852	158	561	55.3
173	- 4 195	25 137	328	5 824	201	818	55.9
5 906	- 145 699	1 620 055	20 545	399 755	13 798	47 279	56
4 048	- 107 353	1 391 256	15 264	308 657	10 537	41 158	56.1
641	- 12 564	94 900	1 820	34 038	1 217	2 547	56.2
1 217	- 25 782	133 898	3 461	57 059	2 044	3 574	56.3
<b>9 569</b>	<b>- 2 833 270</b>	<b>2 856 792</b>	<b>8 946</b>	<b>170 962</b>	<b>11 448</b>	<b>130 951</b>	<b>J</b>
947	- 163 172	362 087	772	14 209	901	17 658	58
815	- 153 038	336 426	725	13 409	784	16 461	58.1
132	- 10 134	25 661	47	800	117	1 197	58.2
1 126	- 128 507	232 569	1 001	17 699	953	11 538	59
851	- 124 124	187 863	694	12 851	754	10 002	59.1
275	- 4 383	44 706	307	4 848	199	1 535	59.2
.	.	714 321	27	614	52	25 178	60
34	- 2 580	20 594	19	446	36	856	60.1
.	.	693 726	8	168	16	24 322	60.2
.	.	- 188 940	158	3 008	204	3 200	61
.	.	- 40 759	.	.	18	1 288	61.1
.	.	- 160 822	19	438	39	764	61.2
.	.	- 10 692	.	.	4	4	61.3
162	- 11 637	23 333	124	2 231	143	1 144	61.9
6 074	- 471 774	1 533 078	6 140	119 410	8 141	64 814	62
1 169	- 65 331	203 677	848	16 023	1 197	8 564	63
356	- 17 628	86 752	178	2 886	227	3 552	63.1
813	- 47 703	116 925	670	13 137	970	5 012	63.9
<b>7 986</b>	<b>- 3 071 926</b>	<b>10 544 168</b>	<b>16 228</b>	<b>349 536</b>	<b>16 039</b>	<b>412 901</b>	<b>K</b>
4 647	- 1 973 436	6 296 839	.	.	2 307	263 167	64
14	- 114 018	3 899 014	.	.	364	140 171	64.1
4 440	- 1 844 397	2 075 530	484	8 474	1 784	111 405	64.2
7	- 454	1 767	-	-	6	78	64.3
186	- 14 567	320 528	111	2 267	153	11 514	64.9

Noch: 5. Gewerbesteuerpflichtige<sup>\*)</sup> und Besteuerungsgrund

Ge- werbe- kenn- zahl	Wirtschaftszweig (WZ 2008)	Steuer- pflichtige Gewerbe- betriebe	Gewinn	
		Anzahl	Anzahl	1 000 EUR
		1	2	3
65	noch: Erbringung von Finanz- und Versicherungsdienstleist. Versicherungen, Rückversicherungen und Pensionskassen (ohne Sozialversicherung) .....	74	53	2 303 472
65.1	Versicherungen .....	59	43	805 529
65.2	Rückversicherungen .....	.	.	.
65.3	Pensionskassen und Pensionsfonds .....	.	.	.
66	Mit Finanz- und Versicherungsdienstleistungen verbundene Tätigkeiten .....	22 997	19 679	2 469 583
66.1	Mit Finanzdienstleistungen verbundene Tätigkeiten .....	5 754	3 981	1 327 621
66.2	Mit Versicherungsdienstleistungen und Pensionskassen verbundene Tätigkeiten .....	17 130	15 656	1 102 617
66.3	Fondsmanagement .....	113	42	39 344
<b>L / 68</b>	<b>Grundstücks- und Wohnungswesen .....</b>	<b>45 208</b>	<b>32 234</b>	<b>7 715 508</b>
68.1	Kauf und Verkauf von eigenen Grundstücken, Gebäuden und Wohnungen .....	7 199	4 146	1 530 975
68.2	Vermietung, Verpachtung von eigenen oder geleasteten Grundstücken, Gebäuden und Wohnungen .....	22 974	17 319	4 359 227
68.3	Vermittlung und Verwaltung von Grundstücken, Gebäuden und Wohnungen für Dritte .....	15 035	10 769	1 825 307
<b>M</b>	<b>Erbringung von freiberuflichen, wissenschaftlichen und technischen Dienstleistungen .....</b>	<b>76 758</b>	<b>55 391</b>	<b>6 183 755</b>
69	Rechts- und Steuerberatung, Wirtschaftsprüfung .....	4 716	3 848	392 471
69.1	Rechtsberatung .....	460	319	54 007
69.2	Wirtschaftsprüfung und Steuerberatung; Buchführung .....	4 256	3 529	338 465
70	Verwaltung und Führung von Unternehmen und Betrieben; Unternehmensberatung .....	44 993	31 871	3 650 470
70.1	Verwaltung und Führung von Unternehmen und Betrieben .....	29 287	21 301	2 662 388
70.2	Public-Relations- und Unternehmensberatung .....	15 706	10 570	988 082
71	Architektur- und Ingenieurbüros; technische, physikalische und chemische Untersuchung .....	9 472	7 213	1 000 865
71.1	Architektur- und Ingenieurbüros .....	8 646	6 575	891 079
71.2	Technische, physikalische und chemische Untersuchung .....	826	638	109 787
72	Forschung und Entwicklung .....	1 183	659	226 175
72.1	Forschung und Entwicklung im Bereich Natur-, Ingenieur-, Agrarwissenschaften und Medizin .....	1 087	598	217 143
72.2	Forschung und Entwicklung im Bereich Rechts-, Wirtschafts-, Sozial-, Sprach-, Kultur- und Kunstwissenschaften .....	96	61	9 032
73	Werbung und Marktforschung .....	7 167	5 513	453 891
73.1	Werbung .....	6 660	5 144	385 448
73.2	Markt- und Meinungsforschung .....	507	369	68 443
74	Sonstige freiberufliche, wissenschaftliche und technische Tätigkeiten .....	8 830	5 977	434 348
74.1	Ateliers für Textil-, Schmuck-, Grafik- u.ä. Design .....	2 032	1 427	58 356
74.2	Fotografie und Fotolabors .....	1 858	1 278	49 695
74.3	Übersetzen und Dolmetschen .....	264	200	13 334
74.9	Sonstige freiberufliche, wissenschaftliche und technische Tätigkeiten a.n.g. ....	4 676	3 072	312 962
75	Veterinärwesen .....	397	310	25 535
<b>N</b>	<b>Erbringung von sonstigen wirtschaft- lichen Dienstleistungen .....</b>	<b>40 499</b>	<b>31 765</b>	<b>2 840 474</b>
77	Vermietung von beweglichen Sachen .....	5 963	4 104	780 628
77.1	Vermietung von Kraftwagen .....	1 340	910	233 523
77.2	Vermietung von Gebrauchsgütern .....	844	540	132 496

<sup>\*)</sup> Ohne Organgesellschaften. - <sup>1)</sup> Anzahl der Steuerpflichtigen aus Spalte 1.

## lagen in Bayern 2016 nach Wirtschaftszweig (WZ 2008)

Verlust		Abgerundeter Gewerbeertrag <sup>1)</sup>	Freibetrag		Positiver Steuermessbetrag		Ge- werbe- kenn- zahl
Anzahl	1 000 EUR	1 000 EUR	Anzahl	1 000 EUR	Anzahl	1 000 EUR	
4	5	6	7	8	9	10	
21	- 719 611	2 050 058	.	.	50	76 435	65
16	- 132 634	885 409	.	.	.	.	65.1
.	.	1 172 882	-	-	8	41 499	65.2
.	.	- 8 234	-	-	.	.	65.3
3 318	- 378 880	2 197 271	15 540	337 990	13 682	73 298	66
1 773	- 317 444	1 153 223	1 551	32 791	2 196	44 642	66.1
1 474	- 54 218	1 055 054	13 979	304 988	11 461	28 134	66.2
71	- 7 218	- 11 006	10	211	25	523	66.3
<b>12 974</b>	<b>- 1 043 702</b>	<b>2 659 418</b>	<b>17 507</b>	<b>337 893</b>	<b>14 372</b>	<b>116 740</b>	<b>L / 68</b>
3 053	- 308 719	604 030	1 271	25 116	1 796	31 491	68.1
5 655	- 483 267	1 317 530	10 179	193 266	7 024	55 956	68.2
4 266	- 251 716	737 858	6 057	119 511	5 552	29 293	68.3
<b>21 367</b>	<b>- 1 683 131</b>	<b>3 089 925</b>	<b>18 015</b>	<b>345 587</b>	<b>23 671</b>	<b>146 337</b>	<b>M</b>
868	- 17 937	378 343	1 923	36 612	2 477	12 562	69
141	- 5 016	43 090	86	1 625	194	1 687	69.1
727	- 12 921	335 253	1 837	34 987	2 283	10 876	69.2
13 122	- 882 622	1 200 853	5 109	101 568	9 820	66 719	70
7 986	- 595 535	399 550	318	6 170	3 339	34 554	70.1
5 136	- 287 087	801 303	4 791	95 398	6 481	32 165	70.2
2 259	- 209 288	804 469	3 105	63 359	4 921	32 590	71
2 071	- 194 990	635 326	2 734	56 035	4 496	26 661	71.1
188	- 14 298	169 143	371	7 324	425	5 929	71.2
524	- 346 538	- 30 905	158	2 756	406	7 695	72
489	- 344 357	- 36 206	135	2 392	367	7 446	72.1
35	- 2 181	5 300	23	364	39	249	72.2
1 654	- 66 425	354 326	3 614	67 455	2 937	11 518	73
1 516	- 35 982	314 374	3 443	64 212	2 736	9 862	73.1
138	- 30 443	39 952	171	3 243	201	1 656	73.2
2 853	- 158 606	359 409	3 842	68 676	2 937	14 555	74
605	- 10 230	45 315	1 078	18 813	661	1 279	74.1
580	- 15 304	27 674	1 007	17 260	515	880	74.2
64	- 2 070	10 881	121	2 262	108	374	74.3
1 604	- 131 002	275 539	1 636	30 342	1 653	12 022	74.9
87	- 1 715	23 430	264	5 161	173	697	75
<b>8 734</b>	<b>- 384 127</b>	<b>2 317 511</b>	<b>22 651</b>	<b>438 600</b>	<b>18 235</b>	<b>76 308</b>	<b>N</b>
1 859	- 78 653	523 564	2 562	47 051	2 054	19 318	77
430	- 20 244	213 159	518	9 193	427	7 801	77.1
304	- 7 515	69 512	341	6 012	262	2 501	77.2

Noch: 5. Gewerbesteuerpflichtige<sup>\*)</sup> und Besteuerungsgrund

Ge- werbe- kenn- zahl	Wirtschaftszweig (WZ 2008)	Steuer- pflichtige Gewerbe- betriebe	Gewinn	
		Anzahl	Anzahl	1 000 EUR
		1	2	3
	noch: Erbringung von sonstigen wirtschaftlichen Dienstleistungen			
77.3	Vermietung von Maschinen, Geräten und sonstigen beweglichen Sachen .....	3 690	2 594	390 981
77.4	Leasing von nichtfinanziellen immateriellen Vermögensgegenständen (ohne Copyrights) .....	89	60	23 629
78	Vermittlung und Überlassung von Arbeitskräften .....	1 965	1 374	200 865
78.1	Vermittlung von Arbeitskräften .....	1 084	746	77 599
78.2	Befristete Überlassung von Arbeitskräften .....	580	419	97 578
78.3	Sonstige Überlassung von Arbeitskräften .....	301	209	25 688
79	Reisebüros, Reiseveranstalter und Erbringung sonstiger Reservierungsdienstleistungen .....	3 044	2 227	141 751
79.1	Reisebüros und Reiseveranstalter .....	2 801	2 086	135 070
79.9	Erbringung sonstiger Reservierungsdienstleistungen .....	243	141	6 682
80	Wach- und Sicherheitsdienste sowie Detekteien .....	990	815	96 130
80.1	Private Wach- und Sicherheitsdienste .....	771	637	85 129
80.2	Sicherheitsdienste mithilfe von Überwachungs- und Alarmsystemen .....	54	35	5 802
80.3	Detekteien .....	165	143	5 199
81	Gebäudebetreuung; Garten- und Landschaftsbau .....	16 518	14 450	762 584
81.1	Hausmeisterdienste .....	4 992	4 218	152 952
81.2	Reinigung von Gebäuden, Straßen und Verkehrsmitteln .....	6 600	6 003	381 898
81.3	Garten- und Landschaftsbau sowie Erbringung von sonstigen gärtnerischen Dienstleistungen .....	4 926	4 229	227 734
82	Erbringung von wirtschaftlichen Dienstleistungen für Unternehmen und Privatpersonen a.n.g. ....	12 019	8 795	858 516
82.1	Sekretariats- und Schreibdienste, Copy-Shops .....	3 809	3 152	87 818
82.2	Call Center .....	183	140	13 879
82.3	Messe-, Ausstellungs- und Kongressveranstalter .....	1 438	1 141	127 116
82.9	Erbringung sonstiger wirtschaftlicher Dienstleistungen für Unternehmen und Privatpersonen .....	6 589	4 362	629 703
<b>P / 85</b>	<b>Erziehung und Unterricht .....</b>	<b>4 477</b>	<b>3 036</b>	<b>159 652</b>
85.1	Kindergärten und Vorschulen .....	69	54	5 201
85.2	Grundschulen .....	.	.	.
85.3	Weiterführende Schulen .....	214	158	27 031
85.4	Tertiärer und post-sekundärer, nicht tertiärer Unterricht .....	154	112	7 846
85.5	Sonstiger Unterricht .....	3 946	2 653	118 142
85.6	Erbringung von Dienstleistungen für den Unterricht .....	.	.	.
<b>Q</b>	<b>Gesundheits- und Sozialwesen .....</b>	<b>6 178</b>	<b>4 243</b>	<b>311 988</b>
86	Gesundheitswesen .....	4 680	3 102	254 480
86.1	Krankenhäuser .....	409	261	43 868
86.2	Arzt- und Zahnarztpraxen .....	286	185	45 246
86.9	Gesundheitswesen a.n.g. ....	3 985	2 656	165 366
87	Heime (ohne Erholungs- und Ferienheime) .....	308	221	23 569
87.1	Pflegeheime .....	129	86	3 652
87.2	Stationäre Einrichtungen zur psychosozialen Betreuung, Suchtbekämpfung u.ä. ....	.	8	85
87.3	Altenheime; Alten- und Behindertenwohnheime .....	102	76	7 206
87.9	Sonstige Heime (ohne Erholungs- und Ferienheime) .....	.	51	12 627
88	Sozialwesen (ohne Heime) .....	1 190	920	33 938
88.1	Soziale Betreuung älterer Menschen und Behinderter .....	485	385	13 822
88.9	Sonstiges Sozialwesen (ohne Heime) .....	705	535	20 116

<sup>\*)</sup> Ohne Organgesellschaften. - <sup>1)</sup> Anzahl der Steuerpflichtigen aus Spalte 1.

## lagen in Bayern 2016 nach Wirtschaftszweig (WZ 2008)

Verlust		Abgerundeter Gewerbeertrag <sup>1)</sup>	Freibetrag		Positiver Steuermessbetrag		Ge- werbe- kenn- zahl
Anzahl	1 000 EUR	1 000 EUR	Anzahl	1 000 EUR	Anzahl	1 000 EUR	
4	5	6	7	8	9	10	
1 096	- 46 198	230 583	1 686	31 501	1 332	8 509	77.3
29	- 4 696	10 310	17	345	33	508	77.4
591	- 24 333	163 303	480	9 716	879	6 192	78
338	- 9 550	62 858	346	6 877	453	2 295	78.1
161	- 11 693	78 954	82	1 789	279	3 089	78.2
92	- 3 089	21 491	52	1 050	147	808	78.3
817	- 42 890	106 041	1 375	26 981	1 265	4 073	79
715	- 37 746	104 701	1 286	25 400	1 201	3 902	79.1
102	- 5 143	1 340	89	1 581	64	171	79.9
175	- 5 573	86 627	536	10 954	540	2 792	80
134	- 5 028	79 327	405	8 484	445	2 604	80.1
19	- 379	2 505	12	267	23	92	80.2
22	- 165	4 795	119	2 203	72	96	80.3
2 068	- 23 660	715 906	12 246	244 927	8 993	17 297	81
774	- 4 890	141 760	3 640	67 453	2 237	2 779	81.1
597	- 8 946	362 454	4 977	103 466	4 092	9 357	81.2
697	- 9 824	211 692	3 629	74 008	2 664	5 161	81.3
3 224	- 209 019	722 070	5 452	98 972	4 504	26 636	82
657	- 3 326	82 402	2 714	47 744	1 403	1 329	82.1
43	- 852	12 243	102	1 676	65	400	82.2
297	- 14 749	88 775	805	16 061	683	3 048	82.3
2 227	- 190 092	538 649	1 831	33 491	2 353	21 859	82.9
<b>1 441</b>	<b>- 43 280</b>	<b>105 137</b>	<b>1 698</b>	<b>27 516</b>	<b>1 301</b>	<b>4 216</b>	<b>P / 85</b>
.	.	- 17 567	25	543	36	142	85.1
.	.	.	.	.	.	.	85.2
56	- 2 021	25 584	54	894	86	928	85.3
42	- 1 065	6 975	60	1 017	55	245	85.4
1 293	- 17 482	89 309	1 536	24 821	1 101	2 867	85.5
.	.	.	.	.	.	.	85.6
<b>1 935</b>	<b>- 176 378</b>	<b>146 530</b>	<b>2 313</b>	<b>34 274</b>	<b>1 878</b>	<b>10 009</b>	<b>Q</b>
1 578	- 162 944	107 968	1 713	25 694	1 343	8 499	86
148	- 97 694	- 10 331	108	1 111	165	2 865	86.1
101	- 5 625	37 770	90	1 533	92	1 459	86.2
1 329	- 59 626	80 529	1 515	23 049	1 086	4 174	86.9
87	- 3 323	17 384	85	867	107	693	87
43	- 1 664	1 582	26	232	38	106	87.1
.	.	54	.	.	.	.	87.2
26	- 1 283	4 325	33	275	35	184	87.3
.	.	11 422	.	.	.	.	87.9
270	- 10 110	21 178	515	7 713	428	817	88
100	- 5 274	7 953	213	3 937	178	319	88.1
170	- 4 836	13 225	302	3 776	250	498	88.9

Noch: 5. Gewerbesteuerpflichtige<sup>\*)</sup> und Besteuerungsgrund

Ge- werbe- kenn- zahl	Wirtschaftszweig (WZ 2008)	Steuer- pflichtige Gewerbe- betriebe	Gewinn	
		Anzahl	Anzahl	1 000 EUR
		1	2	3
<b>R</b>	<b>Kunst, Unterhaltung und Erholung .....</b>	<b>13 278</b>	<b>9 899</b>	<b>756 350</b>
90	Kreative, künstlerische und unterhaltende Tätigkeiten .....	2 994	2 190	89 493
91	Bibliotheken, Archive, Museen, botanische und zoologische Gärten .....	158	102	4 189
92	Spiel-, Wett- und Lotteriewesen .....	1 483	1 228	210 864
93	Erbringung von Dienstleistungen des Sports, der Unterhaltung und der Erholung .....	8 643	6 379	451 804
93.1	Erbringung von Dienstleistungen des Sports .....	5 214	3 878	350 102
93.2	Erbringung von sonstigen Dienstleistungen der Unterhaltung und der Erholung .....	3 429	2 501	101 702
<b>S</b>	<b>Erbringung von sonstigen Dienstleistungen .....</b>	<b>53 178</b>	<b>42 402</b>	<b>3 374 929</b>
94	Interessenvertretungen sowie kirchliche und sonstige religiöse Vereinigungen (ohne Sozialwesen und Sport) .....	2 499	1 779	48 263
94.1	Wirtschafts- und Arbeitgeberverbände, Berufsorganisationen .....	305	188	6 649
94.2	Arbeitnehmervereinigungen .....	-	-	-
94.9	Kirchliche Vereinigungen, politische Parteien sowie sonstige Interessenvertretungen und Vereinigungen a.n.g. ....	2 194	1 591	41 613
95	Reparatur von DV-Geräten und Gebrauchsgütern .....	1 889	1 514	70 068
95.1	Reparatur von DV- und Telekommunikationsgeräten .....	286	214	13 644
95.2	Reparatur von Gebrauchsgütern .....	1 603	1 300	56 424
96	Erbringung von sonstigen überwiegend persönlichen Dienstleistungen .....	48 790	39 109	3 256 599

<sup>\*)</sup> Ohne Organgesellschaften. - <sup>1)</sup> Anzahl der Steuerpflichtigen aus Spalte 1.

## lagen in Bayern 2016 nach Wirtschaftszweig (WZ 2008)

Verlust		Abgerundeter Gewerbeertrag <sup>1)</sup>	Freibetrag		Positiver Steuermessbetrag		Ge- werbe- kenn- zahl
Anzahl	1 000 EUR	1 000 EUR	Anzahl	1 000 EUR	Anzahl	1 000 EUR	
4	5	6	7	8	9	10	
<b>3 379</b>	<b>- 187 373</b>	<b>521 279</b>	<b>7 008</b>	<b>108 611</b>	<b>4 830</b>	<b>20 618</b>	<b>R</b>
804	- 26 962	60 727	1 695	26 893	870	2 092	90
56	- 6 129	- 3 177	60	792	43	75	91
255	- 8 615	201 630	899	18 091	768	6 701	92
2 264	- 145 667	262 099	4 354	62 835	3 149	11 751	93
1 336	- 92 028	222 648	2 533	31 862	1 981	9 582	93.1
928	- 53 640	39 451	1 821	30 973	1 168	2 169	93.2
<b>10 776</b>	<b>- 477 821</b>	<b>2 737 417</b>	<b>33 158</b>	<b>600 795</b>	<b>20 993</b>	<b>88 919</b>	<b>S</b>
720	- 29 083	17 990	990	4 608	657	1 330	94
117	- 3 156	2 596	90	434	63	188	94.1
-	-	-	-	-	-	-	94.2
603	- 25 927	15 394	900	4 174	594	1 142	94.9
375	- 23 096	51 836	1 265	22 735	760	1 575	95
72	- 2 345	10 757	157	2 772	108	359	95.1
303	- 20 752	41 080	1 108	19 963	652	1 216	95.2
9 681	- 425 641	2 667 591	30 903	573 451	19 576	86 013	96

# 6. Gewerbesteuerpflichtige<sup>\*)</sup> in Bayern 2016

AGS	Regionale Gliederung	Festsetzungen und Zerlegungen		
		Betriebe / Betriebs- stätten	darunter	
			mit positivem Steermessbetrag	
		Anzahl		EUR
		1	2	3
	<b>Bayern .....</b>	<b>786 472</b>	<b>344 944</b>	<b>2 436 008 868</b>
	Kreisfreie Städte zusammen .....	222 514	93 573	916 420 665
	Landkreise zusammen .....	563 958	251 371	1 519 588 203
<b>1</b>	<b>Reg.-Bez. Oberbayern .....</b>	<b>327 337</b>	<b>136 624</b>	<b>1 200 885 375</b>
	Kreisfreie Städte			
161	Ingolstadt, Stadt .....	6 385	2 794	20 054 071
162	München, Landeshauptstadt .....	97 362	37 889	478 988 102
163	Rosenheim, Stadt .....	4 373	1 981	10 499 151
	Landkreise			
171	Altötting .....	5 482	2 868	26 536 671
172	Berchtesgadener Land .....	6 626	3 021	13 590 028
173	Bad Tölz-Wolfratshausen .....	9 814	4 145	14 619 728
174	Dachau .....	10 374	4 372	18 907 119
175	Ebersberg .....	9 666	4 143	18 925 368
176	Eichstätt .....	6 288	2 854	15 375 876
177	Erding .....	9 016	4 180	26 915 189
178	Freising .....	11 780	4 850	37 449 360
179	Fürstenfeldbruck .....	13 220	6 001	27 687 802
180	Garmisch-Partenkirchen .....	6 434	2 941	9 496 629
181	Landsberg am Lech .....	8 526	3 684	20 106 664
182	Miesbach .....	9 397	3 903	18 467 745
183	Mühldorf a.Inn .....	7 047	3 274	17 350 717
184	München .....	39 562	15 639	275 737 771
185	Neuburg-Schrobenhausen .....	5 351	2 402	11 776 905
186	Pfaffenhofen a.d.Ilm .....	6 973	3 366	22 737 949
187	Rosenheim .....	20 082	8 348	34 650 208
188	Starnberg .....	13 324	5 013	31 295 932
189	Traunstein .....	11 461	5 087	30 361 869
190	Weilheim-Schongau .....	8 794	3 869	19 354 522
<b>2</b>	<b>Reg.-Bez. Niederbayern .....</b>	<b>75 301</b>	<b>33 722</b>	<b>197 978 808</b>
	Kreisfreie Städte			
261	Landshut, Stadt .....	3 710	1 730	11 118 801
262	Passau, Stadt .....	3 347	1 492	8 767 083
263	Straubing, Stadt .....	2 824	1 339	7 547 008
	Landkreise			
271	Deggendorf .....	8 209	3 342	14 101 236
272	Freyung-Grafenau .....	4 796	2 074	8 950 377
273	Kelheim .....	7 188	3 224	14 339 197
274	Landshut .....	9 139	4 422	26 965 336
275	Passau .....	12 001	5 297	20 956 711

<sup>\*)</sup> Ohne Organgesellschaften. - <sup>1)</sup> Nach dem bundesweiten Austausch gebietsfremder Steuerfälle.

nach Sitz des Betriebs / der Betriebsstätte<sup>1)</sup>

Reine Festsetzungen			Zerlegungen			AGS
steuerpflichtige Gewerbebetriebe	darunter		Betriebsstätten	darunter		
	mit positivem Steuermessbetrag			mit positivem Steuermessbetrag		
Anzahl		EUR	Anzahl		EUR	
4	5	6	7	8	9	
649 346	258 341	1 129 578 726	137 126	86 603	1 306 430 142	
186 251	71 417	345 587 194	36 263	22 156	570 833 471	
463 095	186 924	783 991 532	100 863	64 447	735 596 671	
275 831	105 370	534 091 583	51 506	31 254	666 793 792	1
4 984	1 907	7 884 113	1 401	887	12 169 958	161
85 443	31 168	164 466 034	11 919	6 721	314 522 068	162
3 527	1 449	5 025 153	846	532	5 473 998	163
4 178	1 973	6 718 574	1 304	895	19 818 097	171
5 493	2 312	9 285 061	1 133	709	4 304 967	172
8 395	3 268	9 276 451	1 419	877	5 343 277	173
8 820	3 374	10 828 522	1 554	998	8 078 597	174
8 073	3 166	9 253 440	1 593	977	9 671 928	175
5 016	1 993	7 632 388	1 272	861	7 743 488	176
7 395	3 135	11 655 550	1 621	1 045	15 259 639	177
9 665	3 535	12 455 700	2 115	1 315	24 993 660	178
11 091	4 625	13 425 322	2 129	1 376	14 262 480	179
5 392	2 275	6 517 367	1 042	666	2 979 262	180
7 109	2 787	13 574 119	1 417	897	6 532 545	181
7 903	3 012	10 317 567	1 494	891	8 150 178	182
5 695	2 404	9 960 905	1 352	870	7 389 812	183
32 247	11 442	148 497 238	7 315	4 197	127 240 533	184
4 497	1 831	6 341 907	854	571	5 434 998	185
5 606	2 500	8 798 405	1 367	866	13 939 544	186
17 038	6 503	20 992 372	3 044	1 845	13 657 836	187
11 311	3 922	19 851 414	2 013	1 091	11 444 518	188
9 570	3 861	13 753 317	1 891	1 226	16 608 552	189
7 383	2 928	7 580 664	1 411	941	11 773 858	190
61 730	24 892	86 705 097	13 571	8 830	111 273 711	2
2 801	1 179	3 189 108	909	551	7 929 693	261
2 623	1 013	3 121 496	724	479	5 645 587	262
2 211	920	3 925 211	613	419	3 621 797	263
6 778	2 433	7 311 301	1 431	909	6 789 935	271
4 056	1 604	5 156 679	740	470	3 793 698	272
5 990	2 421	7 948 216	1 198	803	6 390 981	273
7 447	3 301	15 330 250	1 692	1 121	11 635 086	274
9 967	3 977	11 394 178	2 034	1 320	9 562 533	275

AGS	Regionale Gliederung	Festsetzungen und Zerlegungen		
		Betriebe / Betriebs- stätten	darunter	
			mit positivem Steuermessbetrag	
		Anzahl		EUR
		1	2	3
	noch: Landkreise			
276	Regen .....	5 192	2 032	8 562 064
277	Rottal-Inn .....	8 163	3 633	17 979 705
278	Straubing-Bogen .....	5 763	2 637	12 347 736
279	Dingolfing-Landau .....	4 969	2 500	46 343 556
<b>3</b>	<b>Reg.-Bez. Oberpfalz .....</b>	<b>59 273</b>	<b>26 979</b>	<b>170 061 562</b>
	Kreisfreie Städte			
361	Amberg, Stadt .....	2 308	1 072	6 485 892
362	Regensburg, Stadt .....	8 391	3 678	48 000 896
363	Weiden i.d.OPf., Stadt .....	2 614	1 158	5 639 027
	Landkreise			
371	Amberg-Weizbach .....	5 405	2 320	9 697 320
372	Cham .....	7 199	3 539	16 803 520
373	Neumarkt i.d.OPf. ....	7 137	3 634	21 023 310
374	Neustadt a.d.Waldnaab .....	4 745	2 157	13 099 656
375	Regensburg .....	9 823	4 350	18 435 773
376	Schwandorf .....	7 075	3 417	20 640 060
377	Tirschenreuth .....	4 576	1 654	10 236 109
<b>4</b>	<b>Reg.-Bez. Oberfranken .....</b>	<b>52 015</b>	<b>24 167</b>	<b>160 258 022</b>
	Kreisfreie Städte			
461	Bamberg, Stadt .....	4 043	1 890	13 128 250
462	Bayreuth, Stadt .....	3 604	1 681	24 863 740
463	Coburg, Stadt .....	1 983	984	24 138 729
464	Hof, Stadt .....	2 338	1 043	5 758 753
	Landkreise			
471	Bamberg .....	6 776	3 354	19 046 085
472	Bayreuth .....	4 670	2 306	7 304 015
473	Coburg .....	3 649	1 766	8 940 319
474	Forchheim .....	5 613	2 637	8 242 176
475	Hof .....	4 615	2 068	12 662 745
476	Kronach .....	3 601	1 564	8 612 355
477	Kulmbach .....	4 005	1 759	9 539 325
478	Lichtenfels .....	3 384	1 512	10 462 701
479	Wunsiedel i. Fichtelgebirge .....	3 734	1 603	7 558 829
<b>5</b>	<b>Reg.-Bez. Mittelfranken .....</b>	<b>91 102</b>	<b>41 817</b>	<b>253 770 115</b>
	Kreisfreie Städte			
561	Ansbach, Stadt .....	1 936	1 025	5 411 608
562	Erlangen, Stadt .....	5 017	2 198	15 095 997
563	Fürth, Stadt .....	5 957	2 748	15 140 447
564	Nürnberg, Stadt .....	27 640	11 371	94 812 920
565	Schwabach, Stadt .....	2 176	1 072	6 365 463

\*) Ohne Organgesellschaften. - <sup>1)</sup> Nach dem bundesweiten Austausch gebietsfremder Steuerfälle.

nach Sitz des Betriebs / der Betriebsstätte<sup>1)</sup>

Reine Festsetzungen			Zerlegungen			AGS
steuerpflichtige Gewerbebetriebe	darunter		Betriebsstätten	darunter		
	mit positivem Steuermessbetrag			mit positivem Steuermessbetrag		
Anzahl		EUR	Anzahl		EUR	
4	5	6	7	8	9	
4 371	1 524	3 858 707	821	508	4 703 357	276
6 898	2 794	11 838 745	1 265	839	6 140 960	277
4 642	1 912	7 987 395	1 121	725	4 360 341	278
3 946	1 814	5 643 811	1 023	686	40 699 745	279
47 573	19 314	74 788 180	11 700	7 665	95 273 382	3
1 829	742	3 557 370	479	330	2 928 522	361
6 507	2 496	11 237 427	1 884	1 182	36 763 469	362
2 070	811	2 887 919	544	347	2 751 108	363
4 506	1 727	5 157 422	899	593	4 539 898	371
5 787	2 546	10 721 926	1 412	993	6 081 594	372
5 739	2 721	11 974 477	1 398	913	9 048 833	373
3 727	1 514	5 988 663	1 018	643	7 110 993	374
7 950	3 138	9 864 464	1 873	1 212	8 571 309	375
5 625	2 430	8 250 868	1 450	987	12 389 192	376
3 833	1 189	5 147 644	743	465	5 088 465	377
40 975	17 161	77 756 380	11 040	7 006	82 501 642	4
3 188	1 314	5 136 570	855	576	7 991 680	461
2 749	1 152	8 967 926	855	529	15 895 814	462
1 479	654	14 551 662	504	330	9 587 067	463
1 766	672	2 236 153	572	371	3 522 600	464
5 279	2 354	7 820 028	1 497	1 000	11 226 057	471
3 751	1 732	4 779 842	919	574	2 524 173	472
2 928	1 304	5 926 684	721	462	3 013 635	473
4 602	1 990	5 372 112	1 011	647	2 870 064	474
3 549	1 387	6 071 376	1 066	681	6 591 369	475
2 907	1 150	3 450 721	694	414	5 161 634	476
3 157	1 242	4 394 533	848	517	5 144 792	477
2 736	1 116	5 349 862	648	396	5 112 839	478
2 884	1 094	3 698 911	850	509	3 859 918	479
75 358	31 610	127 679 537	15 744	10 207	126 090 578	5
1 418	669	1 905 668	518	356	3 505 940	561
4 010	1 565	7 082 627	1 007	633	8 013 370	562
4 987	2 165	7 891 000	970	583	7 249 447	563
23 580	8 872	41 718 066	4 060	2 499	53 094 854	564
1 775	803	3 718 081	401	269	2 647 382	565

AGS	Regionale Gliederung	Festsetzungen und Zerlegungen		
		Betriebe / Betriebs- stätten	darunter	
			mit positivem Steermessbetrag	
		Anzahl		EUR
		1	2	3
	noch: Reg.-Bez. Mittelfranken			
	Landkreise			
571	Ansbach .....	9 289	4 859	23 950 878
572	Erlangen-Höchstädt .....	6 598	2 898	20 426 954
573	Fürth .....	5 729	2 745	10 598 992
574	Nürnberg Land .....	9 137	4 319	25 245 145
575	Neustadt a.d.Aisch-Bad Windsheim .....	5 521	2 623	10 134 800
576	Roth .....	6 935	3 430	15 716 855
577	Weißenburg-Gunzenhausen .....	5 167	2 529	10 870 056
<b>6</b>	<b>Reg.-Bez. Unterfranken .....</b>	<b>73 237</b>	<b>32 247</b>	<b>172 652 263</b>
	Kreisfreie Städte			
661	Aschaffenburg, Stadt .....	4 770	2 047	12 758 413
662	Schweinfurt, Stadt .....	2 896	1 311	16 661 528
663	Würzburg, Stadt .....	7 143	3 154	21 424 397
	Landkreise			
671	Aschaffenburg .....	10 798	4 680	25 565 061
672	Bad Kissingen .....	5 397	2 299	9 723 410
673	Rhön-Grabfeld .....	4 017	1 835	7 613 437
674	Haßberge .....	4 435	1 973	8 530 360
675	Kitzingen .....	5 635	2 327	15 170 031
676	Miltenberg .....	7 396	3 499	15 898 916
677	Main-Spessart .....	6 405	3 017	13 089 863
678	Schweinfurt .....	5 712	2 236	8 729 559
679	Würzburg .....	8 633	3 869	17 487 288
<b>7</b>	<b>Reg.-Bez. Schwaben .....</b>	<b>108 207</b>	<b>49 388</b>	<b>280 402 722</b>
	Kreisfreie Städte			
761	Augsburg, Stadt .....	12 992	5 683	37 812 697
762	Kaufbeuren, Stadt .....	2 478	1 044	4 778 032
763	Kempten (Allgäu), Stadt .....	3 676	1 922	10 570 369
764	Memmingen, Stadt .....	2 551	1 267	10 599 292
	Landkreise			
771	Aichach-Friedberg .....	8 728	3 840	16 070 448
772	Augsburg .....	14 338	6 365	33 659 748
773	Dillingen a.d.Donau .....	4 449	2 358	13 081 264
774	Günzburg .....	7 439	3 479	19 771 775
775	Neu-Ulm .....	8 465	4 007	28 110 446
776	Lindau (Bodensee) .....	5 476	2 447	11 974 198
777	Ostallgäu .....	10 121	4 198	20 826 082
778	Unterallgäu .....	9 223	4 188	28 269 803
779	Donau-Ries .....	7 012	3 491	27 822 528
780	Oberallgäu .....	11 259	5 099	17 056 040

<sup>\*)</sup> Ohne Organgesellschaften. - <sup>1)</sup> Nach dem bundesweiten Austausch gebietsfremder Steuerfälle.

nach Sitz des Betriebs / der Betriebsstätte<sup>1)</sup>

Reine Festsetzungen			Zerlegungen			AGS
steuerpflichtige Gewerbebetriebe	darunter		Betriebsstätten	darunter		
	mit positivem Steuermessbetrag			mit positivem Steuermessbetrag		
	Anzahl	EUR		Anzahl	EUR	
4	5	6	7	8	9	
7 552	3 664	14 489 518	1 737	1 195	9 461 360	571
5 480	2 160	8 638 232	1 118	738	11 788 722	572
4 742	2 118	6 635 410	987	627	3 963 582	573
7 467	3 238	14 898 941	1 670	1 081	10 346 204	574
4 484	1 903	5 737 926	1 037	720	4 396 874	575
5 707	2 617	9 884 588	1 228	813	5 832 267	576
4 156	1 836	5 079 480	1 011	693	5 790 576	577
58 838	23 169	87 292 544	14 399	9 078	85 359 719	6
3 867	1 539	5 861 631	903	508	6 896 782	661
2 133	816	2 795 162	763	495	13 866 366	662
5 551	2 176	9 066 164	1 592	978	12 358 233	663
9 000	3 617	17 582 668	1 798	1 063	7 982 393	671
4 324	1 629	6 207 807	1 073	670	3 515 603	672
3 178	1 280	4 533 919	839	555	3 079 518	673
3 593	1 394	4 305 805	842	579	4 224 555	674
4 600	1 640	7 684 184	1 035	687	7 485 847	675
5 927	2 606	8 299 719	1 469	893	7 599 197	676
5 113	2 173	6 478 640	1 292	844	6 611 223	677
4 640	1 565	4 649 163	1 072	671	4 080 396	678
6 912	2 734	9 827 682	1 721	1 135	7 659 606	679
89 041	36 825	141 265 405	19 166	12 563	139 137 317	7
10 923	4 369	17 622 672	2 069	1 314	20 190 025	761
2 082	773	2 632 885	396	271	2 145 147	762
2 770	1 315	5 166 088	906	607	5 404 281	763
1 978	878	3 941 008	573	389	6 658 284	764
7 438	3 017	10 068 048	1 290	823	6 002 400	771
11 886	4 796	17 836 160	2 452	1 569	15 823 588	772
3 556	1 748	8 607 193	893	610	4 474 071	773
5 963	2 516	11 127 577	1 476	963	8 644 198	774
6 767	2 876	12 980 865	1 698	1 131	15 129 581	775
4 584	1 858	6 779 297	892	589	5 194 901	776
8 592	3 187	10 991 341	1 529	1 011	9 834 741	777
7 446	3 053	11 927 553	1 777	1 135	16 342 250	778
5 604	2 548	9 844 460	1 408	943	17 978 068	779
9 452	3 891	11 740 258	1 807	1 208	5 315 782	780


Aktuelle  
Veröffentlichungen  
unter  
[q.bayern.de/produkte](http://q.bayern.de/produkte)



## Statistisches Jahrbuch für Bayern 2020

Das Statistische Jahrbuch für Bayern ist das Standardwerk der amtlichen Statistik in Bayern seit 1894. Umfassend und informativ bietet es jährlich die aktuellsten Statistikdaten über Land, Leben, Leute, Politik, Wissenschaft und Wirtschaft in Bayern an.

Auf über 600 Seiten enthält es die wichtigsten Ergebnisse aller amtlichen Statistiken – in Form von Tabellen, Graphiken oder Karten – zum Teil mit langjährigen Vergleichsdaten und Zeitreihen. Ebenso werden ausgewählte wichtige Strukturdaten für Regierungsbezirke, kreisfreie Städte und Landkreise sowie Regionen Bayerns, aber auch für alle Bundesländer und die EU-Mitgliedstaaten dargestellt. Daten aus Statistiken anderer Dienststellen und Organisationen vervollständigen das Angebot.



### Preise

Buch 39,00 € | DVD (PDF) 12,00 € | Buch+DVD 46,00 € | Datei (PDF) 12,00 €



## Bayern Daten 2020

Die Bayern Daten sind ein kleiner Auszug aus dem Statistischen Jahrbuch. Auf ca. 30 Seiten sind die wichtigsten bayerischen Strukturdaten aus Wirtschaft, Gesellschaft und Politik in Tabellen und Grafiken dargestellt.

### Preise

Heft 0,55 € | Datei kostenlos

**Bayerisches Landesamt für Statistik – Vertrieb**, Nürnberger Straße 95, 90762 Fürth  
Telefon 0911 98208-6311 | Telefax 0911 98208-6638 | [vertrieb@statistik.bayern.de](mailto:vertrieb@statistik.bayern.de)